


Arbeitsmarktticker

Beschäftigung und Arbeitslosigkeit in Berlin-Brandenburg im Juni 2022

Im Juni sind in der Region 248.000 Personen arbeitslos, 28.900 weniger als im Vorjahr. Zum Vormonat steigt die Arbeitslosigkeit jedoch: In Berlin um 2.900 Personen, in Brandenburg um 2.700.

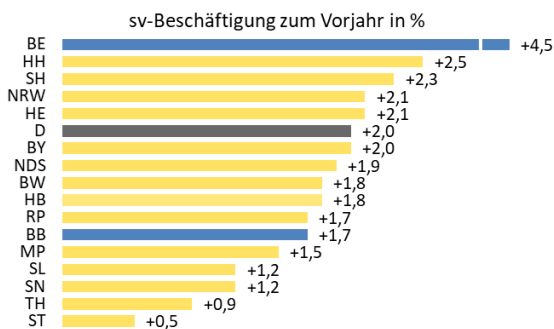


Alexander Schirp, stellvertretender Hauptgeschäftsführer der Unternehmensverbände Berlin-Brandenburg (UVB), kommentiert die Zahlen:

„Angesichts zahlreicher externer Stressfaktoren präsentiert sich der Arbeitsmarkt in Berlin und Brandenburg weiterhin überraschend robust.“

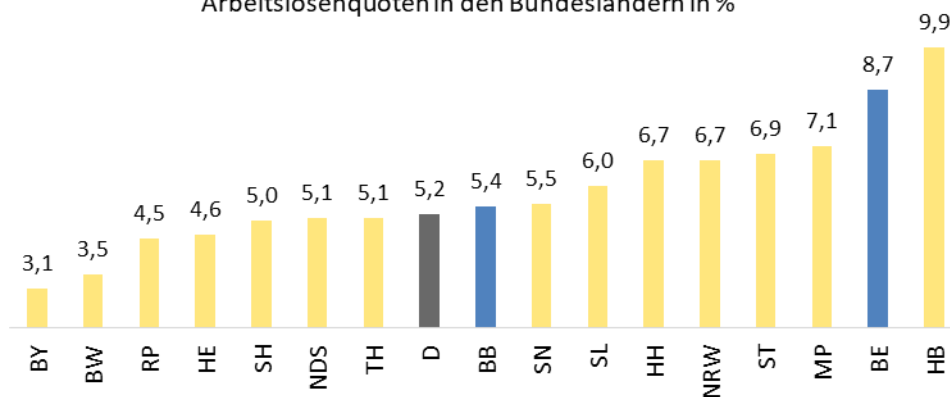
Der leichte Zuwachs von Arbeitslosen gegenüber dem Vormonat ist ein Sondereffekt, der mit dem Wechsel der Geflüchteten aus der Ukraine in die Betreuung durch die Jobcenter zu erklären ist.

Sorge bereitet die drastische Zunahme an unbesetzten Ausbildungsplätzen. In Berlin sind es 30 Prozent mehr offene Ausbildungsstellen, in Brandenburg 15 Prozent mehr.“



Berlin liegt mit einem starken Beschäftigungswachstum von +4,5% auf Platz 1. Brandenburg behauptet mit +1,7% Platz eins der ost-deutschen Bundesländer.

Arbeitslosenquoten in den Bundesländern in %



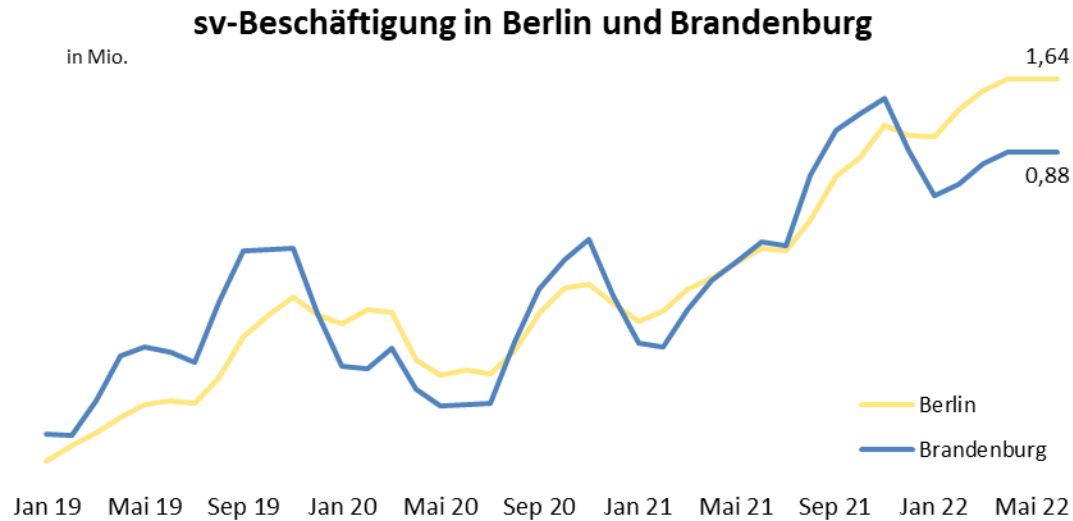
Verantwortlich
für den Inhalt:
Stefanie Czybik
Sebastian Krohne

HAUS DER WIRTSCHAFT
Am Schillertheater 2
10625 Berlin

Tel.: +49 (0)30 310 05 - 124
Fax: +49 (0)30 310 05 - 240
www.uvb-online.de

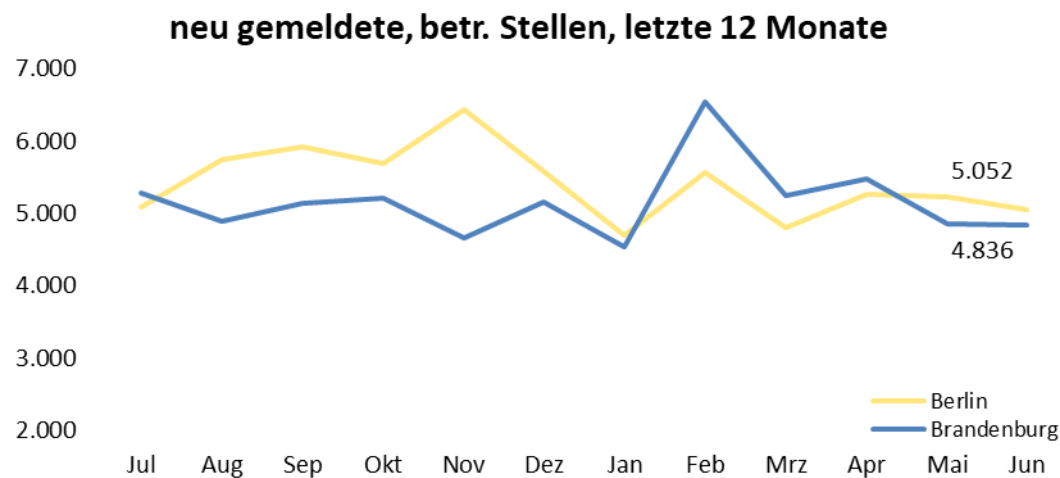
1. Die Beschäftigungssituation in Berlin-Brandenburg

Bis zum April 2022 ist die Zahl der sozialversicherungspflichtig Beschäftigten weiter gestiegen: In der Region sind 85.500 Personen mehr als im Vorjahr beschäftigt. Gegenüber dem Vormonat steigt die Beschäftigtenzahl in Berlin um 4.200, in Brandenburg um 1.300 Personen.



2. Gemeldete Arbeitsstellen

Die Zahl der gemeldeten unbesetzten Arbeitsstellen bleibt in der Region weiter sehr hoch: In Brandenburg wurden im Juni 4.836 neue Stellen gemeldet, in Berlin 5.052. Der Bestand offener gemeldeter Stellen in der Region steigt damit auf 50.269 (+19 zum Vormonat). Davon entfallen 21.662 auf Berlin (-156 zum Vormonat) und 28.607 (+175 zum Vormonat) auf Brandenburg. Insgesamt sind weiter deutlich mehr offene Stellen gemeldet als im Vorjahr (+21,4).



Verantwortlich
für den Inhalt:
Stefanie Czybik
Sebastian Krohne

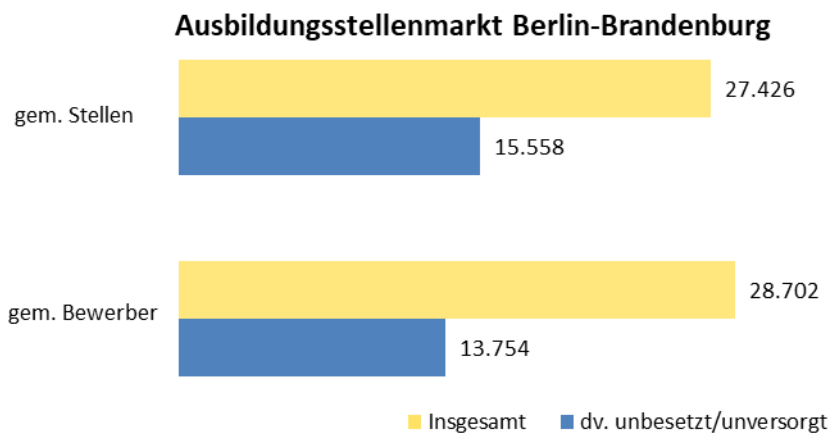
HAUS DER WIRTSCHAFT
Am Schillertheater 2
10625 Berlin

Tel.: +49 (0)30 310 05 - 124
Fax: +49 (0)30 310 05 - 240
www.uvb-online.de

3. Ausbildungsstellenmarkt

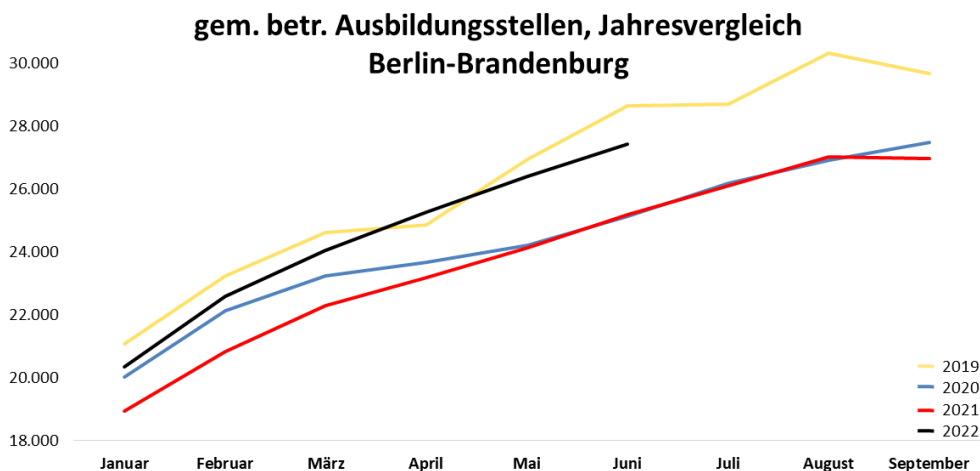
Der Trend auf dem Ausbildungsmarkt setzt sich fort. Die Zahl der gemeldeten betrieblichen Ausbildungsplätze liegt in der Region Berlin-Brandenburg etwas unter der Zahl der gemeldeten Bewerber. Insgesamt sind kurz vor dem Schuljahresende 27.426 betriebliche Ausbildungsstellen (Berlin 13.816, Brandenburg 13.610) und 28.702 Bewerber gemeldet.

Im Juni 2022 sind für Berlin und Brandenburg bei der Bundesagentur immer noch 15.558 betriebliche Ausbildungsplatzangebote als unbesetzt gemeldet. Die Zahl der unversorgten Bewerber liegt mit 13.754 darunter.



Der Ausbildungsmarkt in Berlin und Brandenburg ist nach der Pandemie auf einem klaren Erholungskurs. Im Vergleich der Vorjahre wird deutlich, dass die Zahl der bei der BA gemeldeten Stellen deutlich gestiegen ist und sich in Berlin-Brandenburg insgesamt dem Vor-Corona-Niveau von 2019 annähert. Entscheidend wird sein, dass diese Stellen auch besetzt werden können.

Insbesondere in Brandenburg ist die Besetzung dieser gemeldeten Stellen aber zunehmend erschwert. Die Zahl der Bewerber liegt hier deutlich zu niedrig. Bei der Besetzung der bei der BA gemeldeten Stellen konkurrieren die Arbeitgeber außerdem mit schulischen Ausbildungsangeboten zum Beispiel in den Gesundheits- und Pflegeberufen.








Verantwortlich
für den Inhalt:
Stefanie Czybik
Sebastian Krohne

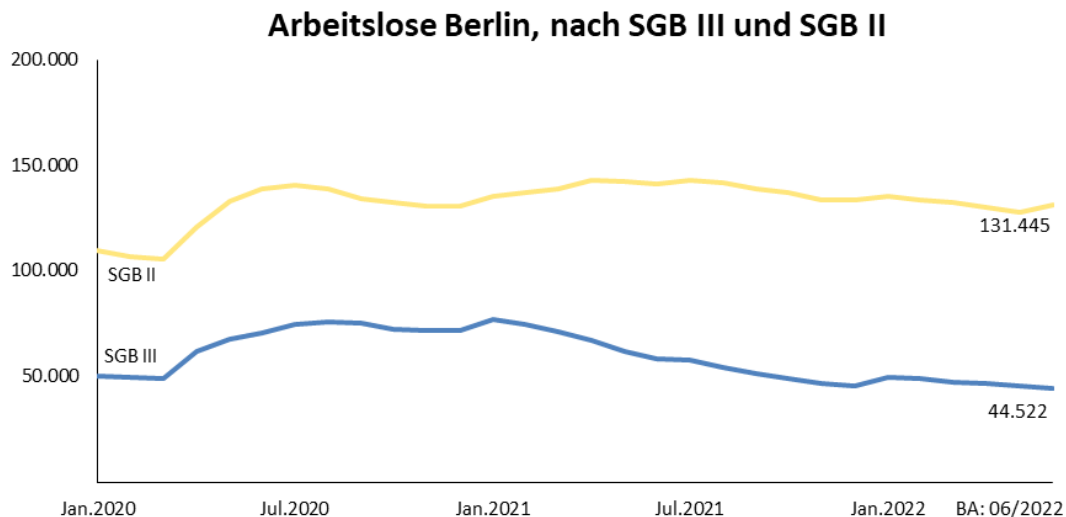
HAUS DER WIRTSCHAFT
Am Schillertheater 2
10625 Berlin

Tel.: +49 (0)30 310 05 - 124
Fax: +49 (0)30 310 05 - 240
www.uvb-online.de

4. Arbeitslosigkeit in Berlin

		ggü. Vormonat	ggü. Vorjahr
Arbeitslosigkeit 	175.967	+2.869	-23.378
Arbeitslosenquote 	8,7%	+0,2%-Punkte	-1,1%-Punkte
Arbeitslose Jugendliche (u25) 	13.967	+518	-2.724
Gemeldete Arbeitsstellen 	5.052 neu gemeldet 21.662 Bestand		-674 +3.703
Ausbildungsmarkt 	13.816 Stellen 17.873 Bewerber		+11,6% +2,2%

Die Arbeitslosigkeit sinkt im SGB III und steigt im SGB II. Der Anteil der Arbeitslosigkeit im SGB II steigt auf 74,7%.








Verantwortlich
für den Inhalt:
Stefanie Czybik
Sebastian Krohne

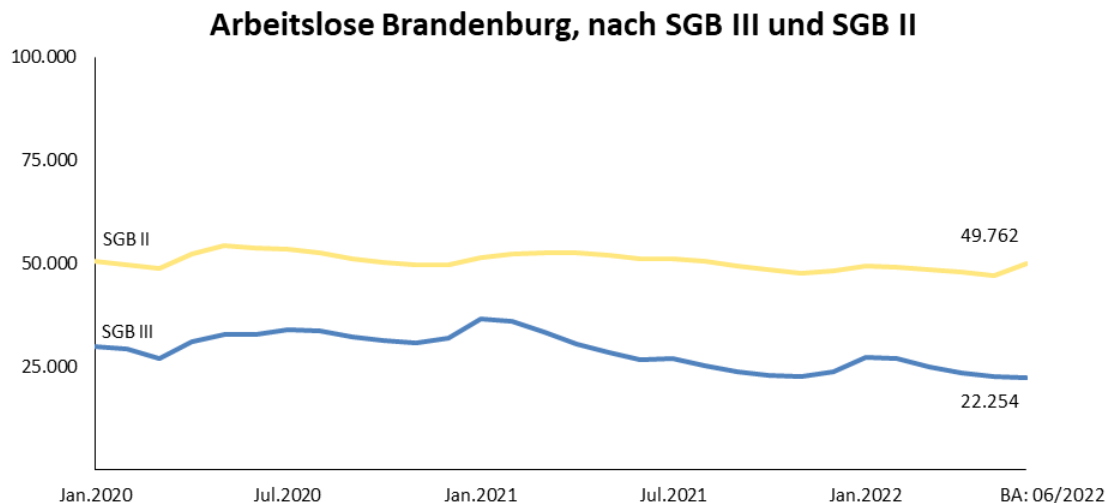
HAUS DER WIRTSCHAFT
Am Schillertheater 2
10625 Berlin

Tel.: +49 (0)30 310 05 - 124
Fax: +49 (0)30 310 05 - 240
www.uvb-online.de

5. Arbeitslosigkeit in Brandenburg

		ggü. Vormonat	ggü. Vorjahr
Arbeitslosigkeit 	72.016	+2697	-5.569
Arbeitslosenquote 	5,4%	+0,2-%-Punkte	-0,4-%-Punkte
Arbeitslose Jugendliche (u25) 	5.653	+338	-511
Gemeldete Arbeitsstellen 	4.836 neu gemeldet 28.607 Bestand		-458 +5.175
Ausbildungsmarkt 	13.610 Stellen 10.829 Bewerber		+6,4% -2,8%

Die Arbeitslosigkeit im SGB II steigt, im SGB III sinkt die Arbeitslosigkeit etwas ab. Der Anteil der Arbeitslosigkeit im SGB II steigt auf 69,1%.



Verantwortlich
für den Inhalt:
Stefanie Czybik
Sebastian Krohne

HAUS DER WIRTSCHAFT
Am Schillertheater 2
10625 Berlin

Tel.: +49 (0)30 310 05 - 124
Fax: +49 (0)30 310 05 - 240
www.uvb-online.de