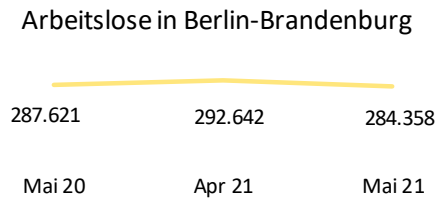


## Arbeitsmarktticker

### Beschäftigung und Arbeitslosigkeit in Berlin-Brandenburg im Mai 2021

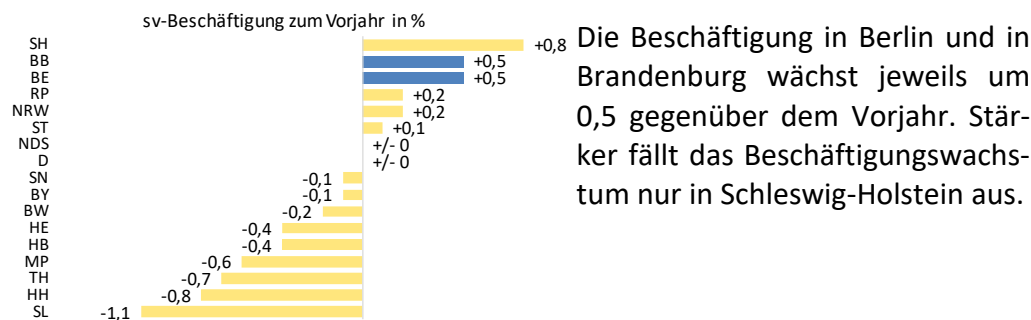
In der Region sind im Mai 2021 284.400 Personen arbeitslos, 3.300 weniger als im Vorjahresmonat. Gegenüber dem Vormonat sinkt die Arbeitslosigkeit in Brandenburg um 2.900 Personen, in Berlin sogar um 5.400.



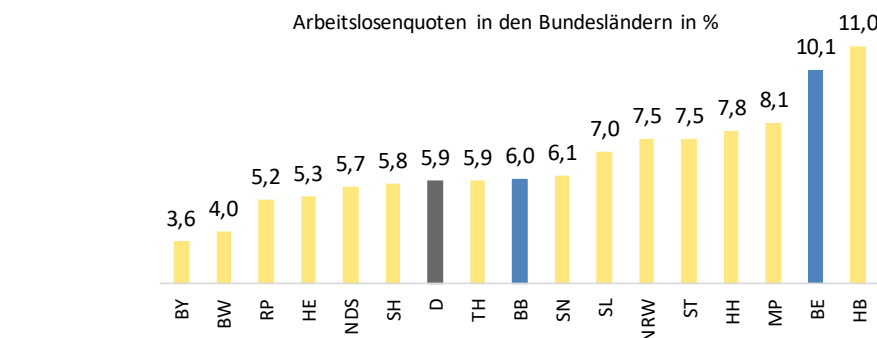
Alexander Schirp, stellvertretender Hauptgeschäftsführer der Unternehmensverbände Berlin-Brandenburg (UVB), kommentiert die Zahlen:

„Nach vielen schwierigen Monaten sehen die Unternehmen endlich Licht am Ende des Tunnels. Die Arbeitsmarkt-Zahlen in der Region werden spürbar besser: In Berlin sind noch etwas mehr als 204.000 Menschen ohne Arbeit. Das bedeutet zwar ein Minus von 5.400 gegenüber dem Vormonat, aber immer noch ein Plus von 3.700 gegenüber dem Mai 2020 und von 51.000 gegenüber dem Mai 2019. Die Arbeitslosenquote bleibt zudem mit 10,1 Prozent gut zwei Punkte über dem Niveau vor der Corona-Zeit.“

Brandenburg ist dagegen auf einem guten Weg, das Vorkrisenniveau wieder zu erreichen. Knapp 80.000 Erwerbslose bedeuten einen Rückgang um fast 2.900 gegenüber dem Vormonat und von 7.000 gegenüber dem Mai 2020. Vor der Krise lag die Arbeitslosenquote bei 5,7 Prozent, nun sind es 6,0 Prozent.“



Die Beschäftigung in Berlin und in Brandenburg wächst jeweils um 0,5 gegenüber dem Vorjahr. Stärker fällt das Beschäftigungswachstum nur in Schleswig-Holstein aus.



Die „Rote Arbeitsmarktlaterne“ trägt seit 70 Monaten weiter Bremen mit einer Arbeitslosenquote von 10,1% und einer vorläufigen Unterbeschäftigungsquote von 14,0% vor Berlin ( 10,1% / 12,5%).

Verantwortlich  
für den Inhalt:

**Sebastian Krohne**

HAUS DER WIRTSCHAFT  
Am Schillertheater 2  
10625 Berlin

Tel.: +49 (0)30 310 05 - 124  
Fax: +49 (0)30 310 05 - 240  
www.uvb-online.de

## Arbeitsmarktbericht

### Beschäftigung und Arbeitslosigkeit in Berlin- Brandenburg im Mai 2021

	Berlin	Brandenburg	Region
Arbeitslose	204.400	80.000	284.400
zum Vormonat	-5.400	-2.900	-8.300
saisonbereinigt	-1.337	-260	-1.597
zum Vorjahr	+3.700	-7.000	-3.300
ALO-Quote	10,1%	6,0%	8,4%
sv-Beschäftigte	1.568.300	859.100	2.427.400
zum Vorjahr	+8.600	+4.400	+13.000
zum Vorjahr	+0,5%	+0,5%	+0,5%

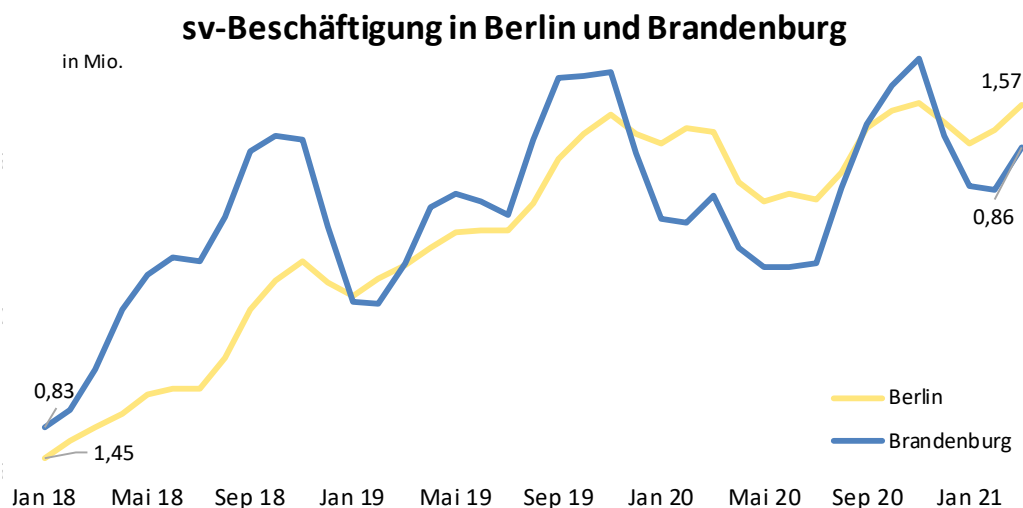
Die Arbeitslosigkeit sinkt leicht, auch saisonbereinigt zeigt sich eine leichte Erholung. In Berlin liegt die Arbeitslosigkeit weiter über dem Vorjahreswert, in Brandenburg zeigt auch der Vorjahresvergleich eine Erholung.

Anzahl Arbeitslose nach Merkmalen / Anteil			
SGB II	142.500 / 69,7%	51.800 / 64,7%	194.300 / 68,3%
SGB III	61.800 / 30,3%	28.200 / 35,3%	90.000 / 31,7%
Langzeitarbeitslose	77.600 / 38,0%	34.600 / 43,3%	112.200 / 39,5%
Helferniveau	102.700 / 50,2%	41.000 / 51,3%	143.700 / 50,5%

#### 1. Die Beschäftigungssituation in Berlin-Brandenburg

Im März 2021 steigt die Zahl der sozialversicherungspflichtig Beschäftigten weiter: In der Region sind etwa 12.000 Personen mehr beschäftigt. In Berlin steigt die Beschäftigtenzahl um 8.100, in Brandenburg um 3.900 Personen.

Das Beschäftigungswachstum in Berlin (+8.600 / +0,5%) und Brandenburg (+4.400 / +0,5%) bleibt etwas hinter Schleswig-Holstein zurück.



Verantwortlich  
für den Inhalt:

**Sebastian Krohne**

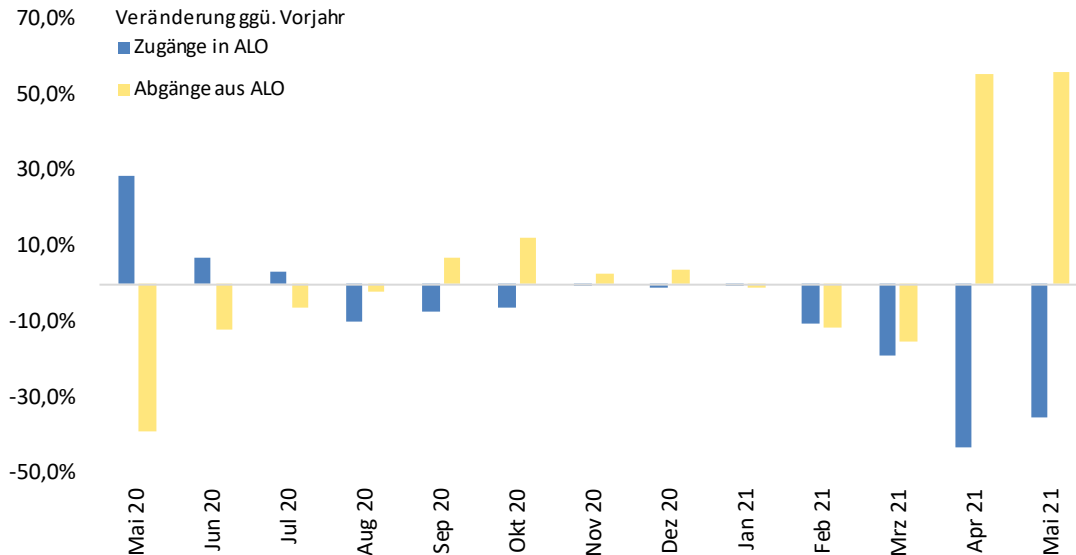
HAUS DER WIRTSCHAFT  
Am Schillertheater 2  
10625 Berlin

Tel.: +49 (0)30 310 05 - 124  
Fax: +49 (0)30 310 05 - 240  
www.uvb-online.de

## 2. Zu- und Abgänge aus Erwerbstätigkeit

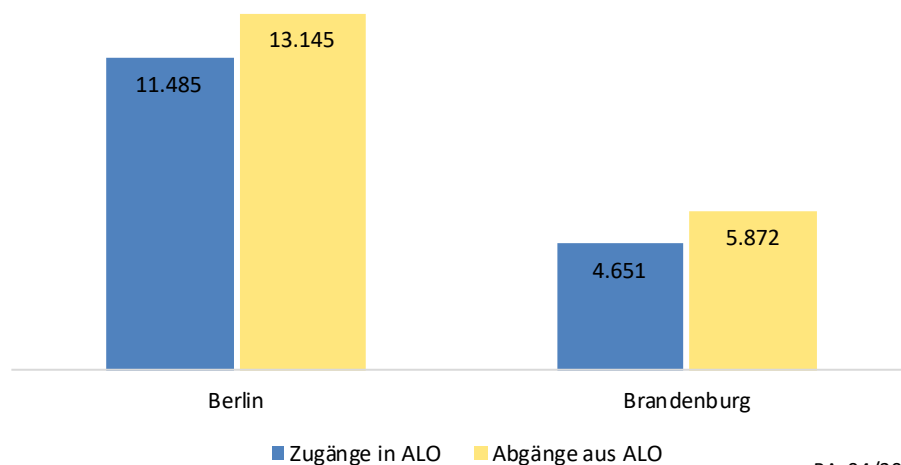
In den letzten 12 Monaten haben 237.900 Personen ihre Beschäftigung verloren. Im gleichen Zeitraum konnten aber auch 213.700 Personen eine neue Beschäftigung aufnehmen.

### Zu- und Abgänge aus Arbeitslosigkeit in Beschäftigung



In den letzten beiden Monaten sind die Übergänge in Beschäftigung deutlich größer als im Vorjahreszeitraum. Im Mai 2021 haben 11.500 Berliner ihre Beschäftigung verloren, 13.200 konnten aber auch eine neue Beschäftigung aufnehmen. In Brandenburg haben 4.700 Personen ihre Beschäftigung verloren, 5.800 konnten eine neue Beschäftigung aufnehmen. Die Anzahl der Übergänge in Beschäftigung überwiegt in beiden Bundesländern.

### Zu- und Abgänge aus Arbeitslosigkeit in Beschäftigung



Verantwortlich  
für den Inhalt:

**Sebastian Krohne**

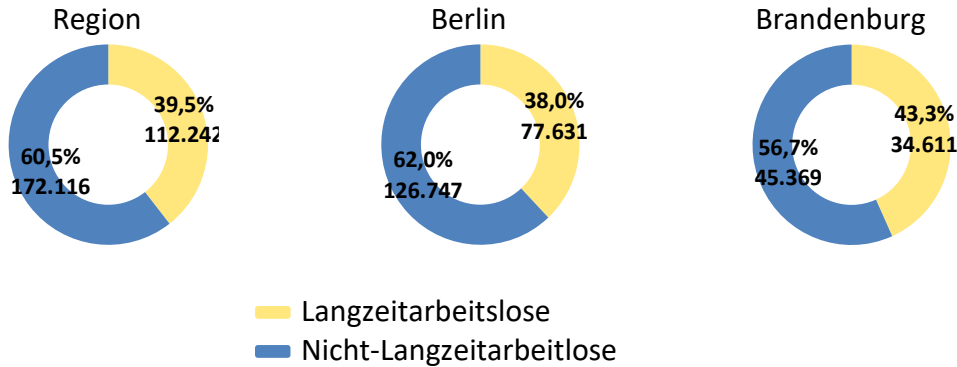
BA: 04/2021

HAUS DER WIRTSCHAFT  
Am Schillertheater 2  
10625 Berlin

Tel.: +49 (0)30 310 05 - 124  
Fax: +49 (0)30 310 05 - 240  
www.uvb-online.de

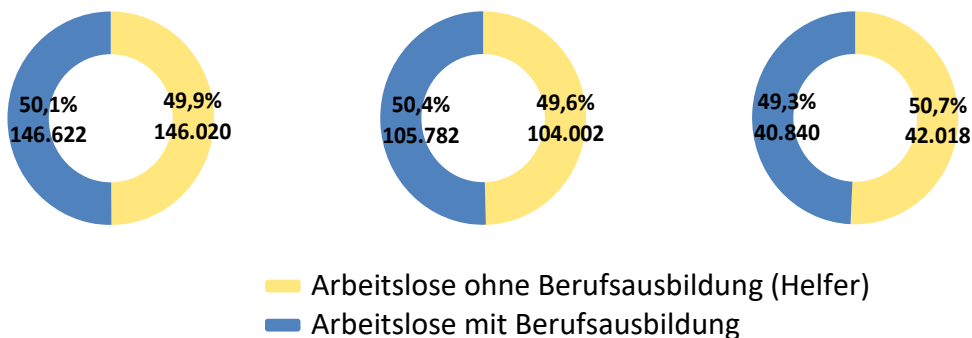
### 3. Struktur der Arbeitslosigkeit

Die Zahl der Langzeitarbeitslosen in der Region bleibt im Mai 2021 bei 112.242. Der Anteil steigt auf 39,5%, 14,4%-Punkte mehr als im Vorjahresmonat. In Berlin liegt der Anteil der Langzeitarbeitslosen 16,3%-Punkte über dem Vorjahr, in Brandenburg 10,5%.



In beiden Ländern sind vor allem Personen ohne Berufsabschluss betroffen: 61,7% der Langzeitarbeitslosen in Berlin sind ohne Berufsabschluss, in Brandenburg 41,9%. Der Anteil steigt in beiden Bundesländern weiter leicht an.

Der Anteil der Arbeitslosen ohne berufliche Qualifikation (Helferniveau) ist im April in der Region auf 50,5% (143.654) gestiegen. Das sind 2.366 weniger als im Vorjahresmonat (Berlin +9.494 / Brandenburg -245).



Verantwortlich  
für den Inhalt:

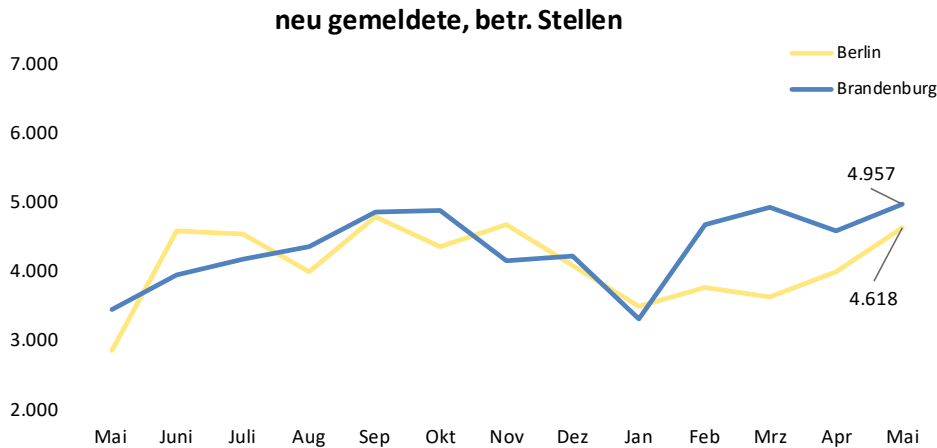
**Sebastian Krohne**

HAUS DER WIRTSCHAFT  
Am Schillertheater 2  
10625 Berlin

Tel.: +49 (0)30 310 05 - 124  
Fax: +49 (0)30 310 05 - 240  
www.uvb-online.de

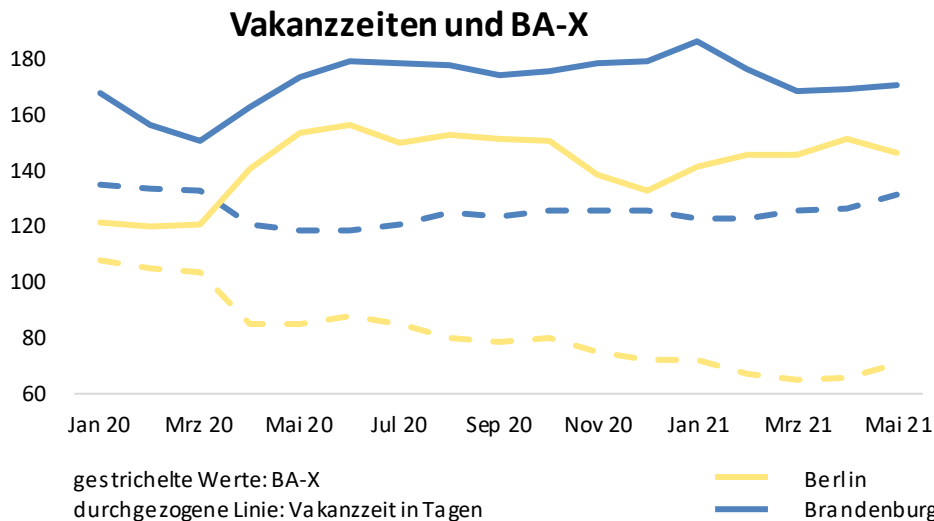
### 3. Gemeldete Arbeitsstellen

Der Bestand offener, gemeldeter Stellen in der Region ist im Mai mit 38.416 gemeldeten offenen Stellen (+877) leicht gestiegen. Davon entfallen 15.943 auf Berlin (+375), etwas mehr ( 22.473 / +502) auf Brandenburg. Der Stellenbestand ist weiter deutlich niedriger als im Vorjahresmonat (-9,9%).



Brandenburger Arbeitgeber melden weiter etwas mehr Stellen (+4.957) als Berliner Arbeitgeber (4.618).

Die Fachkräftenachfrage zieht in beiden Bundesländern an. Die Vakanzzeiten in Berlin sinken, hier gelingt die Stellenbesetzung schneller als in Brandenburg.



Fachkräfte bleiben weiter sehr begehrt: In Berlin sind 8.677 Stellen für Fachkräfte mit abgeschlossener Berufsausbildung unbesetzt, in Brandenburg sogar 13.218. Nur 7.200 (18,7%) der Stellen richten sich an Helfer ohne berufliche Qualifikation (Berlin 2.757, Brandenburg 4.443).

Verantwortlich  
für den Inhalt:

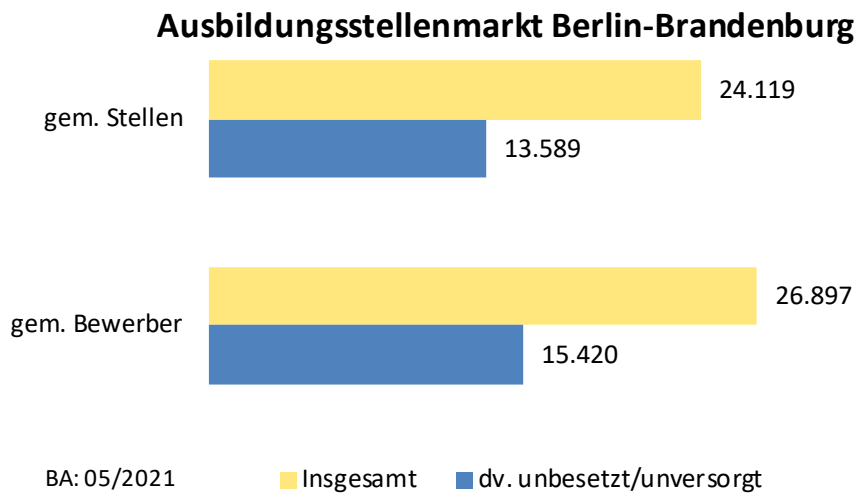
**Sebastian Krohne**

HAUS DER WIRTSCHAFT  
Am Schillertheater 2  
10625 Berlin

Tel.: +49 (0)30 310 05 - 124  
Fax: +49 (0)30 310 05 - 240  
www.uvb-online.de

#### 4. Ausbildungsstellenmarkt

Bis zum Mai registrierte die Bundesagentur in der Region 24.119 Ausbildungsstellen für das Ausbildungsjahr 2021/2022. Davon 11.807 in Berlin, 12.312 in Brandenburg. Das sind 77 Ausbildungsangebote weniger als im Vorjahresmonat.



13.589 der Ausbildungsplätze sind im Mai noch unbesetzt (6.542 in Berlin, 7.047 in Brandenburg). Die Zahl der unversorgten Jugendlichen liegt bei 15.420 (9.271 in Berlin, 6.149 in Brandenburg).

Besonders häufig angeboten werden in Berlin und Brandenburg Ausbildungsplätze in den Bereichen Kaufmann/-frau im Einzelhandel, Verkäufer/in und Kaufmann/-frau – Büromanagement. In Berlin auch (Zahn-)Medizinische Fachangestellte, in Brandenburg Lagerlogistiker.

#### Seit Beginn des Berichtsjahres gemeldete Berufsausbildungsstellen

Berlin		Brandenburg	
Beruf		Beruf	
Kaufmann/-frau im Einzelhandel	1.284	Kaufmann/-frau im Einzelhandel	799
Verkäufer/in	831	Verkäufer/in	560
Kaufmann/-frau - Büromanagement	674	Industriemechaniker/in	373
Zahnmedizinische/r Fachangestellte/r	372	Kaufmann/-frau - Büromanagement	366
Medizinische/r Fachangestellte/r	300	Fachkraft - Lagerlogistik	340
Anlagenmech. - Sanitär-/Heiz.-Klimatech.	297	Koch/Köchin	286
Mechatroniker/in	288	Kfz.mechatroniker - PKW-Technik	277
Sozialvers.fachang. - Rentenversicherung	278	Mechatroniker/in	269
Koch/Köchin	234	Handelsfachwirt/in (Ausbildung)	255
Kfz.mechatroniker - PKW-Technik	219	Elektroniker/in für Betriebstechnik	239
übrige Berufe	7.936	übrige Berufe	7.941
	<b>12.713</b>		<b>11.705</b>
		<b>Insgesamt</b>	<b>24.418</b>

Verantwortlich  
für den Inhalt:

**Sebastian Krohne**

HAUS DER WIRTSCHAFT  
Am Schillertheater 2  
10625 Berlin

Tel.: +49 (0)30 310 05 - 124  
Fax: +49 (0)30 310 05 - 240  
www.uvb-online.de

## 5. Die Situation auf dem Arbeitsmarkt im Mai 2021

Die Zahl der Arbeitslosen in Berlin-Brandenburg sinkt im Mai um 8.284 Personen auf 284.358. Das sind 3.263 Personen weniger als vor einem Jahr. Die Arbeitslosenquote sinkt leicht auf 8,4% und liegt damit 0,2 Prozentpunkte unter dem Wert des Vorjahresmonats.

Mit arbeitsmarktpolitischen Instrumenten wurden 217.656 Personen gefördert, 5.324 mehr als im Vormonat. 90.040 (31,7%) der Arbeitslosen sind dem SGB III, 194.318 (68,3%) dem SGB II zugeordnet.

	Berlin		Brandenburg		Region	
	Mai. 2021	Veränderung ggü. Vorjahr	Mai. 2021	Veränderung ggü. Vorjahr	Mai. 2021	Veränderung ggü. Vorjahr
Arbeitslose	204.378	+1,9%	79.980	+8,0%	284.358	+1,1%
davon im SGB III	61.831	+8,9%	28.209	+13,9%	90.040	+10,5%
davon im SGB II	142.547	+7,3%	51.771	+4,5%	194.318	+3,9%
davon Ausländer	75.117	+5,1%	10.855	+3,8%	85.972	+3,9%
Arbeitslosenquote <sup>1*</sup>	10,1	+0,1	6,0	-0,5	8,4	-0,2
Arbeitslosenquote <sup>2*</sup>	11,6	+/- 0	6,6	-0,6	9,6	-0,2
Darunter:						
Männer	11,2	+1,2	6,8	+/- 0	9,5	+0,8
Frauen	9,6	+1,1	5,6	+/- 0	8,0	+0,7
unter 25 Jahren	10,9	+2,5	6,3	-1,4	9,2	-0,3
Ausländer	20,5	+1,3	18,5	-0,7	20,3	+1,3
unbesetzte Arbeitsstellen <sup>3</sup>	15.943	-25,8%	22.473	+6,4%	38.416	-9,9%
Arbeitsmarktpol. Maßnahmen	150.271	-4,1%	67.385	-9,5%	217.656	-5,9%
Aktivierung und Eingliederung	11.597	-0,5%	564	-3,4%	2.399	-1,2%
Weiterbildung (FbW) <sup>4</sup>	11.452	+7,9%	3.745	-1,5%	15.197	+5,4%
Arbeitsgelegenheiten	4.232	+28,4%	3.447	+17,1%	7.679	+23,1%
Aufnahme einer Erwerbstätigkeit <sup>5</sup>	8.766	-4,1%	3.960	-9,6%	12.726	-5,9%
dv. Eingliederungszuschuss	1.524	-8,2%	2.279	-7,7%	3.803	-7,9%
dv. Gründungszuschuss	1.004	-10,2%	374	-14,0%	1378	-11,3%
Teilhabechancengesetz 16i	4.929	+1,3%	1.450	+17,0%	6.379	+4,5%
Teilhabechancengesetz 16e	866	+25,3%	413	-6,8%	1.279	+12,8%
Ausbildungsbewerber	16.329	+0,4%	10.568	-5,0%	26.897	-1,8%
davon Flüchtlinge	1.835	-0,5%	564	-3,4%	2.399	-1,2%
betr. Ausbildungsstellen	11.807	-4,1%	12.312	+3,5%	24.119	-0,3%
außerbetriebl. Ausbildung	298	+0,0%	286	+0,0%	584	+0,0%
Berufseinstiegsbegleitung	400	-71,0%	263	-76,2%	663	-73,3%
BvB <sup>6</sup>	962	-23,8%	1.420	+2,1%	2.382	+1,4%
Einstiegsqualifizierung	178	-4,8%	315	-24,6%	493	-18,5%
Assistierte Ausbildung	182	-23,8%	367	-19,9%	549	-21,2%
Ausbildungsbegleitende Hilfen	659	+0,4%	803	+1,0%	1.462	+2,7%
Regelungen für Ältere (§53a SGB II)	5.828	-13,1%	4.890	-19,9%	10.718	-16,3%
Personen in Kurzarbeit <sup>7</sup>	155.944		67.393		223.338	

Quelle: Regionaldirektion Berlin-Brandenburg; <sup>1</sup> auf Basis aller zivilen Erwerbspersonen; <sup>2</sup> auf Basis der abhängigen zivilen Erwerbspersonen; \* Veränderung in Prozentpunkten; <sup>3</sup> ungeforderte Stellen, ohne Arbeitsgelegenheiten, soz. Teilhabe; <sup>4</sup> ohne Reha; <sup>5</sup> Eingliederungszuschuss, Gründungszuschuss, Einstiegsgeld etc.; <sup>6</sup> berufsvorbereitende Bildungsmaßnahmen; <sup>7</sup> realisierte Kurzarbeit, Datenstand drei Monate zurück (Hochrechnung)








Verantwortlich  
für den Inhalt:

**Sebastian Krohne**

HAUS DER WIRTSCHAFT  
Am Schillertheater 2  
10625 Berlin

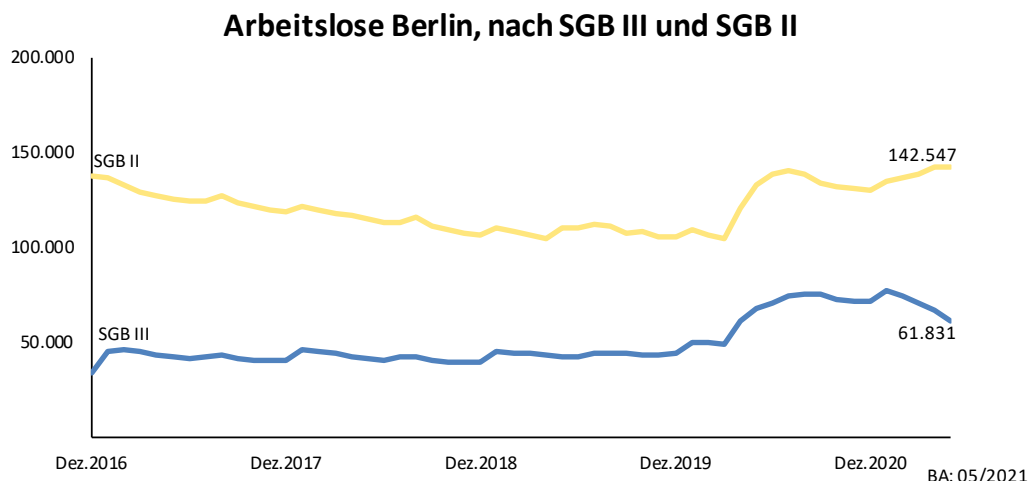
Tel.: +49 (0)30 310 05 - 124  
Fax: +49 (0)30 310 05 - 240  
www.uvb-online.de

## 6. Arbeitslosigkeit in Berlin

		ggü. Vormonat	ggü. Vorjahr
Arbeitslosigkeit 	204.378	-5.406	+3.737
Arbeitslosenquote 	10,1%	-0,4%-Punkte	+0,1%-Punkte
Teilnehmer an arbeitsmarktpolitische Maßnahmen 	150.271	+4.324	
Arbeitslose Jugendliche (u25) 	17.525	-586	+321
Gemeldete Arbeitsstellen 	4.618 neu gemeldet 15.943 Bestand - davon 2.757 / 17,3% auf Helferniveau		+1.786 -5.555
Ausbildungsmarkt  	11.807 Stellen 16.329 Bewerber		-4,1% +0,4%

Die Arbeitslosigkeit im SGB III sinkt, im SGB II steigt sie an. Der Anteil der Arbeitslosigkeit im SGB II steigt dadurch auf 69,7%.

Personen, die pandemiebedingt bereits seit März 2020 arbeitslos sind gehen nach 12 Monaten Leistungsbezug nun verstärkt über in den Bereich des SGB II.



Verantwortlich  
für den Inhalt:








**Sebastian Krohne**

HAUS DER WIRTSCHAFT  
Am Schillertheater 2  
10625 Berlin

Tel.: +49 (0)30 310 05 - 124  
Fax: +49 (0)30 310 05 - 240  
www.uvb-online.de



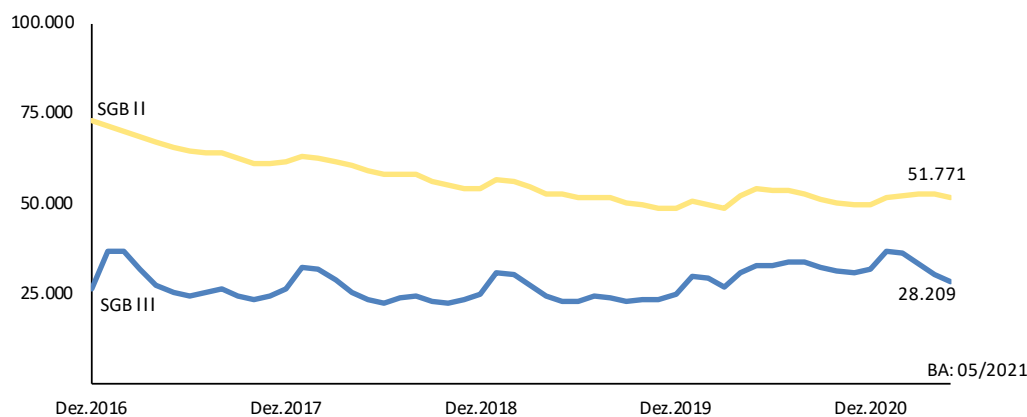
## 7. Arbeitslosigkeit in Brandenburg

		ggü. Vormonat	ggü. Vorjahr
Arbeitslosigkeit	 79.980	-2.878	-7.000
Arbeitslosenquote	 6%	-0,2%-Punkte	-0,5%-Punkte
Teilnehmer an arbeitsmarktpolitischen Maßnahmen	 67.385	+1.000	
Arbeitslose Jugendliche (u25)	 6.293	-474	-1.073
Gemeldete Arbeitsstellen	 4.957 neu gemeldet 22.473 Bestand - davon 4.443 / 19,8% auf Helferniveau		+1.523 +1.348
Ausbildungsmarkt	 12.312 Stellen  10.568 Bewerber		+3,5% -5,0%

Die Arbeitslosigkeit im SGB III sinkt, im SGB II steigt sie leicht an. Der Anteil der Arbeitslosigkeit im SGB II steigt auf 64,7%.

Personen, die Pandemiebedingt bereits seit März 2020 arbeitslos sind gehen nach 12 Monaten Leistungsbezug nun über in den Bereich des SGB II.

### Arbeitslose Brandenburg, nach SGB III und SGB II



Verantwortlich  
für den Inhalt:

**Sebastian Krohne**

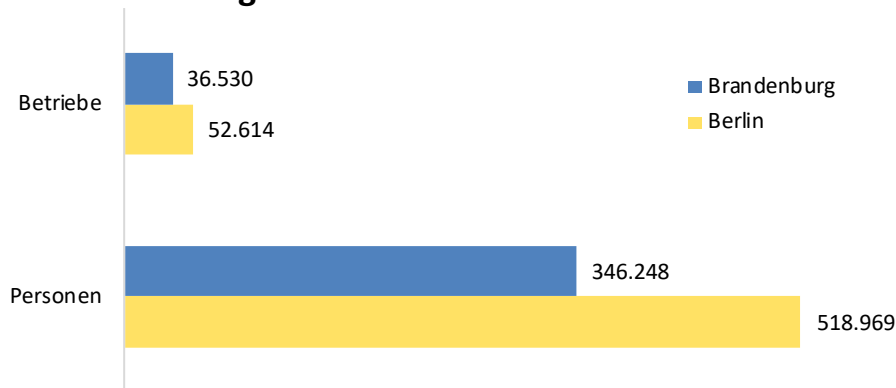
HAUS DER WIRTSCHAFT  
Am Schillertheater 2  
10625 Berlin

Tel.: +49 (0)30 310 05 - 124  
Fax: +49 (0)30 310 05 - 240  
www.uvb-online.de

## 8. Kurzarbeit

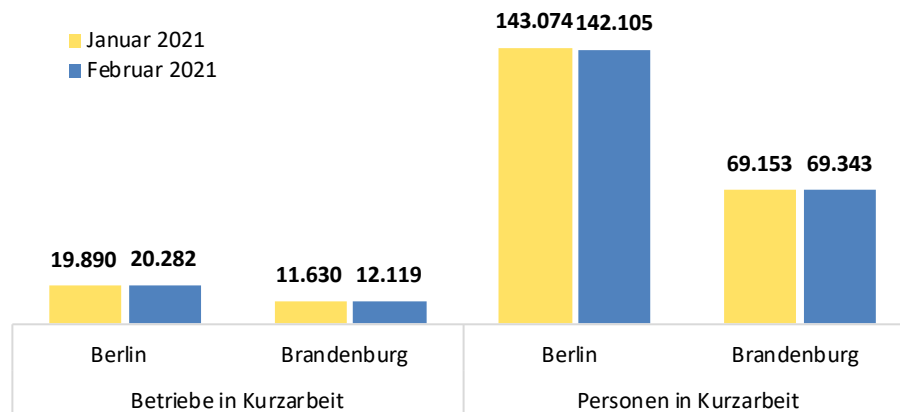
Seit Beginn der Corona-Pandemie im April 2020 haben in der Region 89.144 Betriebe Kurzarbeit angezeigt (Berlin 52.614, Brandenburg 36.530). In den Anzeigen insgesamt 865.217 betroffene Beschäftigte benannt (Berlin 518.969, Brandenburg 346.248).

### Anzeigen zur Kurzarbeit seit März 2020



Die Zahl der neuen Anzeigen ist im April wieder leicht gestiegen (428 Betriebe in Berlin, 389 in Brandenburg). Die realisierte (konjunkturelle) Kurzarbeit ist bis Februar (aktuellste verfügbare Hochrechnung) aber zunächst leicht gesunken.

### realisierte Kurzarbeit (Hochrechnung)



Verantwortlich  
für den Inhalt:

**Sebastian Krohne**

HAUS DER WIRTSCHAFT  
Am Schillertheater 2  
10625 Berlin

Tel.: +49 (0)30 310 05 - 124  
Fax: +49 (0)30 310 05 - 240  
www.uvb-online.de