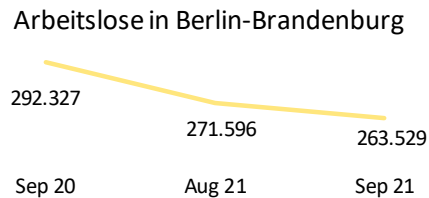


Arbeitsmarktticker

Beschäftigung und Arbeitslosigkeit in Berlin-Brandenburg im September 2021

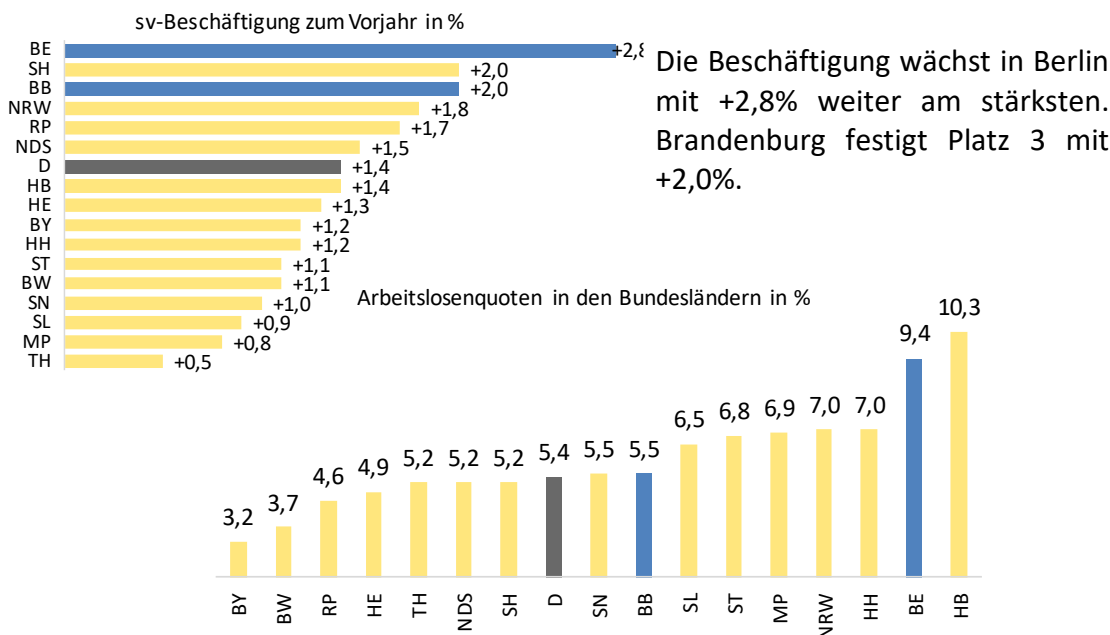
Im September sind in der Region 263.500 Personen arbeitslos, 28.800 weniger als im Vorjahr. Auch zum Vormonat ist die Arbeitslosigkeit leicht rückläufig: In Brandenburg um 2.300 Personen, in Berlin um 5.700.



Alexander Schirp, stellvertretender Hauptgeschäftsführer der Unternehmensverbände Berlin-Brandenburg (UVB), kommentiert die Zahlen:

„Die Corona-Nachwirkungen bleiben für den Arbeitsmarkt wie ein Klotz am Bein. Die Arbeitslosigkeit geht zurück, aber weiterhin zu zaghaft. In Berlin stehen gut 21.000 offenen Stellen rund 190.000 Menschen ohne Arbeit gegenüber. Das reicht nicht für eine nennenswerte Verbesserung auf dem Jobmarkt. Hier ist noch mehr Dynamik nötig. Die Zahlen sind auch ein Signal an die Politik, bei den Koalitionsverhandlungen einen Kurs für mehr Wachstum und Arbeitsplätze einzuschlagen.“

In Brandenburg ist der Arbeitsmarkt deutlich angespannter. Die Arbeitslosenquote ist längst wieder unter das Vor-Corona-Niveau gesunken und die zweitniedrigste der ostdeutschen Bundesländer. Das vorherrschende Thema bei den Unternehmen ist wieder der Fachkräftemangel.“



Die „Rote Arbeitsmarktlaterne“ trägt seit 74 Monaten weiter Bremen mit einer Arbeitslosenquote von 10,3% und einer Unterbeschäftigungsquote von 13,3% vor Berlin (9,4% / 12,2%).

Verantwortlich
für den Inhalt:

Sebastian Krohne

HAUS DER WIRTSCHAFT
Am Schillertheater 2
10625 Berlin

Tel.: +49 (0)30 310 05 - 124
Fax: +49 (0)30 310 05 - 240
www.uvb-online.de

Arbeitsmarktbericht

Beschäftigung und Arbeitslosigkeit in Berlin- Brandenburg im September 2021

	Berlin	Brandenburg	Region
Arbeitslose	190.400	73.100	263.500
zum Vormonat	-5.700	-2.300	-8.100
saisonbereinigt	-1.264	-622	-1.885
zum Vorjahr	-18.800	-10.000	-28.800
ALO-Quote	9,4%	5,5%	7,8%
sv-Beschäftigte	1.580.100	865.200	2.445.300
zum Vorjahr	+42.300	+16.600	+59.000
zum Vorjahr	+2,8%	+2,0%	+2,5%

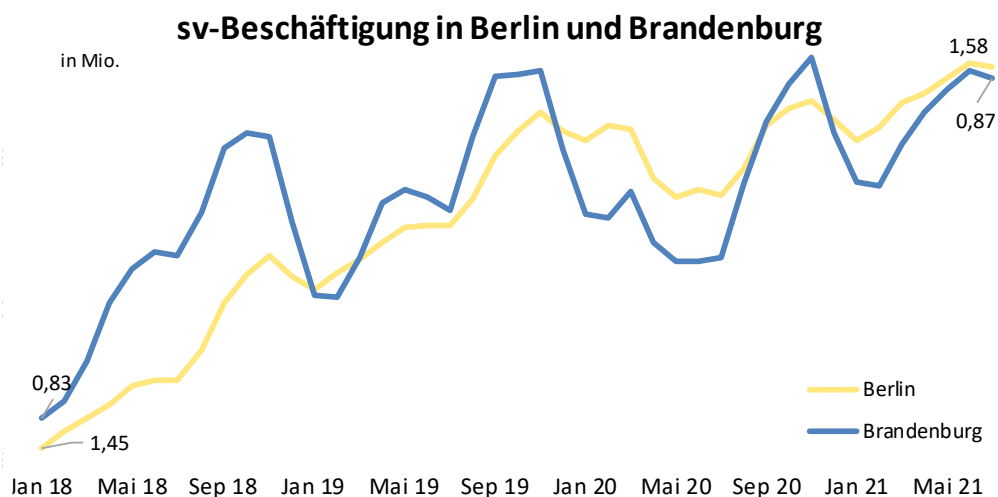
Die Arbeitslosigkeit fällt weiter ab. Entsprechend sinkt auch die Arbeitslosenquote. Gegenüber dem Vorjahr ist die Beschäftigung gewachsen, das Wachstum trübt sich am aktuellen Rand aber ein.

Anzahl Arbeitslose nach Merkmalen / Anteil			
SGB II	139.000 / 73,0%	49.300 / 67,5%	188.300 / 71,5%
SGB III	51.400 / 27,0%	23.800 / 32,5%	75.200 / 28,5%
Langzeitarbeitslose	76.600 / 40,2%	32.900 / 45,1%	109.600 / 41,6%
Helferniveau	96.600 / 50,7%	37.700 / 51,5%	134.200 / 50,9%

1. Die Beschäftigungssituation in Berlin-Brandenburg

Gegenüber dem Vorjahr bilden Berlin (+42.300 / +2,8%), Brandenburg (+16.600 / +2,0%) und Schleswig-Holstein weiter das Führungstrio beim Beschäftigungswachstum.

Im Vergleich zum Vormonat hingegen sinkt im Juli 2021 der sozialversicherungspflichtig Beschäftigten leicht: In der Region sind etwa 2.300 Personen weniger beschäftigt (Berlin -1.600, Brandenburg -700 Personen).



Verantwortlich
für den Inhalt:

Sebastian Krohne

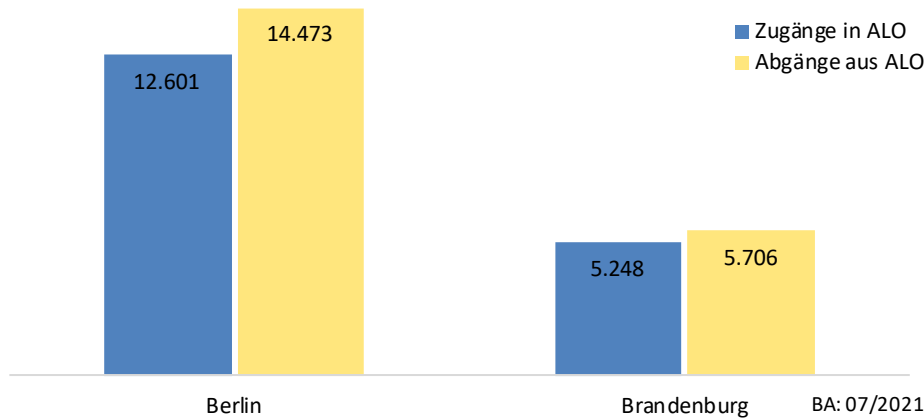
HAUS DER WIRTSCHAFT
Am Schillertheater 2
10625 Berlin

Tel.: +49 (0)30 310 05 - 124
Fax: +49 (0)30 310 05 - 240
www.uvb-online.de

2. Zu- und Abgänge aus Erwerbstätigkeit

Die Dynamik auf entwickelt sich weiter positiv. Der Einstieg in eine neue Beschäftigung gelingt mehr Personen als zeitgleich eine Beschäftigung verlieren. Im September konnten 20.200 Personen hingegen eine neue Beschäftigung aufnehmen (Berlin 14.500, Brandenburg 5.700), gleichzeitig haben 17.900 Personen ihre Beschäftigung verloren (Berlin 12.600, Brandenburg 5.300).

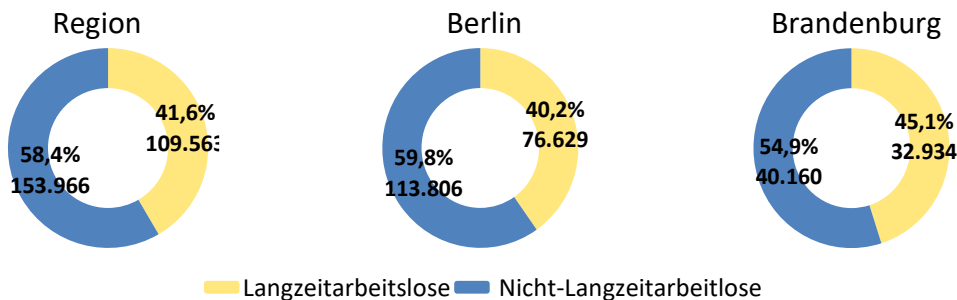
Zu- und Abgänge aus Arbeitslosigkeit in Beschäftigung



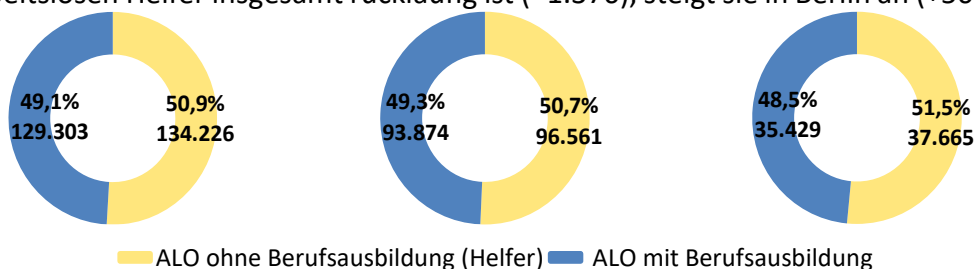
3. Struktur der Arbeitslosigkeit

Die Langzeitarbeitslosigkeit sinkt leicht auf 109.563, der Anteil der Langzeitarbeitslosen an allen Arbeitslosen steigt aber weiter und liegt nun bei 41,6%. Das sind 13,3 Prozentpunkte mehr als im Vorjahresmonat.

Langzeitarbeitslosigkeit trifft dabei immer deutlicher Personen ohne abgeschlossene Berufsausbildung: 62,7% der Langzeitarbeitslosen in Berlin sind ohne Berufsabschluss, in Brandenburg 42,3%.



Unter allen Arbeitslosen in der Region bleibt der Anteil derjenigen ohne berufliche Qualifikation (Helferniveau) im September bei 50,9% (134.226). Das sind nur 871 weniger als im Vorjahresmonat. Während in Brandenburg Zahl der Arbeitslosen Helfer insgesamt rückläufig ist (- 1.376), steigt sie in Berlin an (+505).



Verantwortlich
für den Inhalt:

Sebastian Krohne

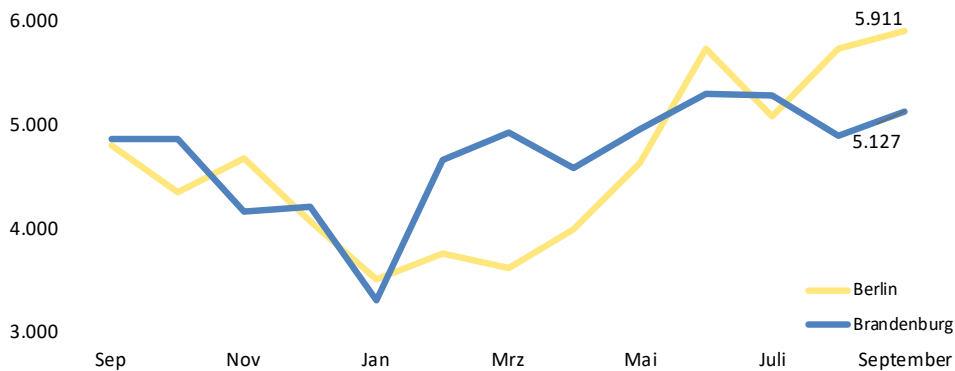
HAUS DER WIRTSCHAFT
Am Schillertheater 2
10625 Berlin

Tel.: +49 (0)30 310 05 - 124
Fax: +49 (0)30 310 05 - 240
www.uvb-online.de

4. Gemeldete Arbeitsstellen

Der Bestand offener, gemeldeter Stellen in der Region ist im September mit 46.462 offenen, gemeldeten Stellen (+939) weiter gestiegen. Davon entfallen 21.264 auf Berlin (+805), weiter mehr (25.198 / +134) auf Brandenburg. Die Zahl der gemeldeten Stellen liegt damit deutlich über dem Vorjahr (+18,2%).

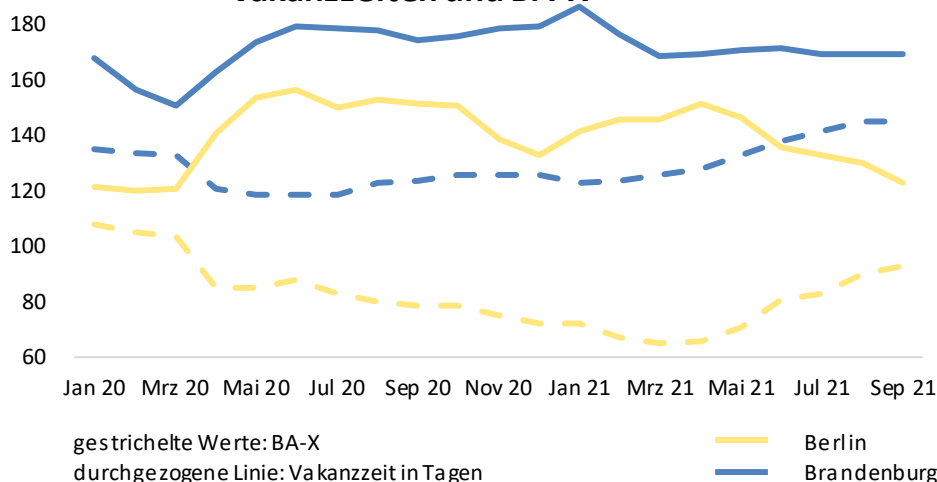
neu gemeldete, betr. Stellen, letzte 12 Monate



Die Zahl neu gemeldeter Stellen stabilisiert sich in Brandenburg auf hohem Niveau (5.127). In Berlin werden wieder deutlich mehr Stellen (5.911) gemeldet.

Die positive Beschäftigungsdynamik auf dem Arbeitsmarkt ist klar erkennbar. Die Fachkräftenachfrage (BA-X) in Brandenburg steigt weiter, die Vakanzzeiten verharren allerdings auf hohem Niveau. In Berlin zieht die Fachkräftenachfrage stärker an, bleibt aber noch unter Vor-Corona-Niveau. Die sinkende Vakanzzeit deutet darauf hin, dass die Stellenbesetzung in der Hauptstadt noch leichter gelingt als in Brandenburg.

Vakanzzeiten und BA-X



Fachkräfte mit abgeschlossener Berufsausbildung bleiben begehrt: In Berlin sind 10.415 Stellen unbesetzt, in Brandenburg sogar 14.572. Für Helfer ohne berufliche Qualifikation stehen hingegen nur 8.219 (18,9%) Stellen zur Verfügung, die meisten davon in Brandenburg (Berlin 3.340, Brandenburg 4.879).

Verantwortlich
für den Inhalt:

Sebastian Krohne

HAUS DER WIRTSCHAFT
Am Schillertheater 2
10625 Berlin

Tel.: +49 (0)30 310 05 - 124
Fax: +49 (0)30 310 05 - 240
www.uvb-online.de

5. Die Situation auf dem Arbeitsmarkt im September 2021

Die Zahl der Arbeitslosen in Berlin-Brandenburg sinkt im September um 8.067 Personen auf 263.529. Das sind 28.798 Personen weniger als vor einem Jahr. Die Arbeitslosenquote sinkt leicht auf 7,8% und liegt damit 1,0 Prozentpunkte unter dem Wert des Vorjahresmonats.

Mit arbeitsmarktpolitischen Instrumenten wurden 234.817 Personen gefördert, 7.271 mehr als im Vormonat. 75.187 (28,5%) der Arbeitslosen sind dem SGB III, 188.342 (71,5%) dem SGB II zugeordnet.

	Berlin		Brandenburg		Region	
	Sep. 2021	Veränderung ggü. Vorjahr	Sep. 2021	Veränderung ggü. Vorjahr	Sep. 2021	Veränderung ggü. Vorjahr
Arbeitslose	190.435	-+9,0%	73.094	-+12,0%	263.529	-+9,9%
davon im SGB III	51.436	-+31,6%	23.751	-+25,7%	75.187	-+29,8%
davon im SGB II	138.999	+3,6%	49.343	-+3,4%	188.342	+1,7%
davon Ausländer	72.578	-+7,5%	9.888	-+12,3%	82.466	-+8,1%
Arbeitslosenquote ^{1*}	9,4	-1,1	5,5	-0,7	7,8	-1,0
Arbeitslosenquote ^{2*}	10,8	-1,3	6,0	-0,8	8,9	-1,0
Darunter: Männer	9,8	-1,3	5,9	-9,0	8,3	-1,1
Frauen	8,8	-0,9	5,0	-0,6	7,3	-0,8
unter 25 Jahren	9,6	+2,5	6,0	-1,7	8,2	-1,7
Ausländer	18,1	-2,9	15,5	-3,4	17,8	-2,9
unbesetzte Arbeitsstellen ³	21.264	+15,7%	25.198	+20,4%	46.462	+18,2%
Arbeitsmarktpol. Maßnahmen	163.900	+79,1%	70.916	+64,5%	234.817	+74,4%
Aktivierung und Eingliederung	10.941	+2,0%	668	+0,3%	2.868	+1,6%
Weiterbildung (FbW) ⁴	7.246	-27,5%	3.459	-8,4%	10.705	-22,2%
Arbeitsmöglichkeiten	4.482	+13,5%	3.621	-8,8%	8.103	+2,3%
Aufnahme einer Erwerbstätigkeit ⁵	10.297	+25,4%	4.358	+4,3%	14.655	+18,3%
dv. Eingliederungszuschuss	1.746	19,1%	2.382	-1,0%	4.128	+6,6%
dv. Gründungszuschuss	1.017	-1,9%	411	+2,5%	1.428	-0,7%
Teilhabeanspruchsgesetz 16i	4.793	-2,7%	1.428	+6,3%	6.221	-0,8%
Teilhabeanspruchsgesetz 16e	750	-5,8%	350	-27,5%	1.100	-14,0%
Ausbildungsbewerber	19.499	+2,8%	12.404	-5,0%	31.903	-0,4%
davon Flüchtlinge	2.200	+2,0%	668	+0,3%	2.868	+1,6%
betr. Ausbildungsstellen	13.412	-2,6%	13.595	+3,6%	27.007	+0,4%
außerbetriebl. Ausbildung	331	-0,0%	290	-0,1%	621	-0,1%
Berufseinstiegsbegleitung	148	-85,6%	138	-84,9%	283	-85,3%
BvB ⁶	468	-25,0%	1.343	+3,6%	1.811	-5,7%
Einstiegsqualifizierung	34	-8,1%	76	-10,6%	110	-9,8%
Assistierte Ausbildung	141	-25,4%	396	+5,9%	537	-4,6%
Ausbildungsbegleitende Hilfen	115	-76,4%	162	-73,1%	277	-74,6%
Regelungen für Ältere (§53a SGB II)	5.528	-10,2%	5.398	-6,2%	10.926	-8,3%
Personen in Kurzarbeit ⁷	191.298	+56,3%	80.462	+49,3%	271.760	+54,1%

Quelle: Regionaldirektion Berlin-Brandenburg; ¹ auf Basis aller zivilen Erwerbspersonen; ² auf Basis der abhängigen zivilen Erwerbspersonen; * Veränderung in Prozentpunkten; ³ ungeforderte Stellen, ohne Arbeitsmöglichkeiten, soz. Teilhabe; ⁴ ohne Reha; ⁵ Eingliederungszuschuss, Gründungszuschuss, Einstiegsgehalt etc.; ⁶ berufsvorbereitende Bildungsmaßnahmen; ⁷ realisierte Kurzarbeit, Datenstand drei Monate zurück (Hochrechnung)

Verantwortlich
für den Inhalt:

Sebastian Krohne

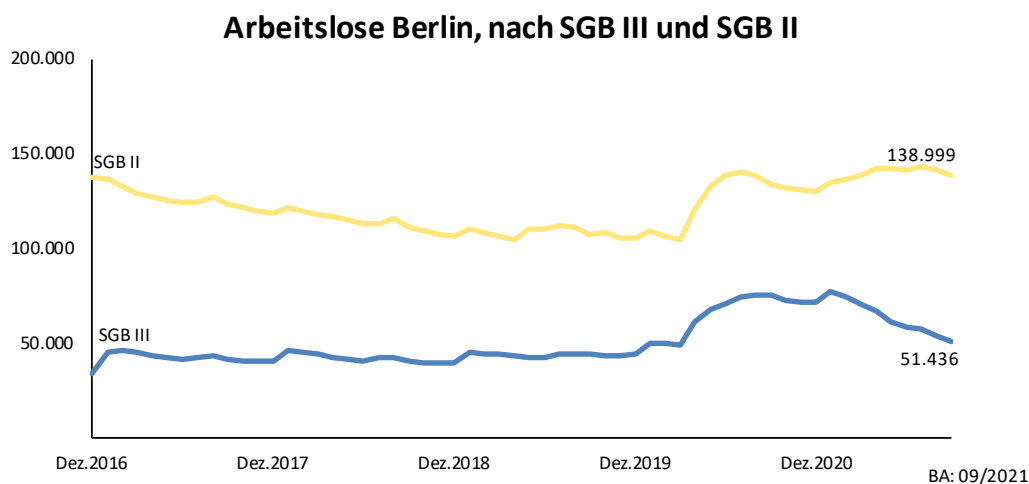
HAUS DER WIRTSCHAFT
Am Schillertheater 2
10625 Berlin

Tel.: +49 (0)30 310 05 - 124
Fax: +49 (0)30 310 05 - 240
www.uvb-online.de

6. Arbeitslosigkeit in Berlin

		ggü. Vormonat	ggü. Vorjahr
Arbeitslosigkeit	190.435	-5.724	-18.847
Arbeitslosenquote	9,4%	-0,3%-Punkte	-1,1%-Punkte
Teilnehmer an arbeitsmarktpolitische Maßnahmen	163.900	+4.443	
Arbeitslose Jugendliche (u25)	15.358	-1.057	-2.966
Gemeldete Arbeitsstellen	5.911 neu gemeldet 21.264 Bestand - davon 3.340 / 17,5% auf Helferniveau		+1.119 2.887
Ausbildungsmarkt	13.412 Stellen 19.499 Bewerber		-2,6% +2,8%

Sowohl im SGB III als auch im SGB II sinkt die Arbeitslosigkeit. Der Anteil der Arbeitslosigkeit im SGB II an allen Arbeitslosen steigt aber weiter an und liegt nun bei 73,0%.










Verantwortlich
für den Inhalt:

Sebastian Krohne

HAUS DER WIRTSCHAFT
Am Schillertheater 2
10625 Berlin

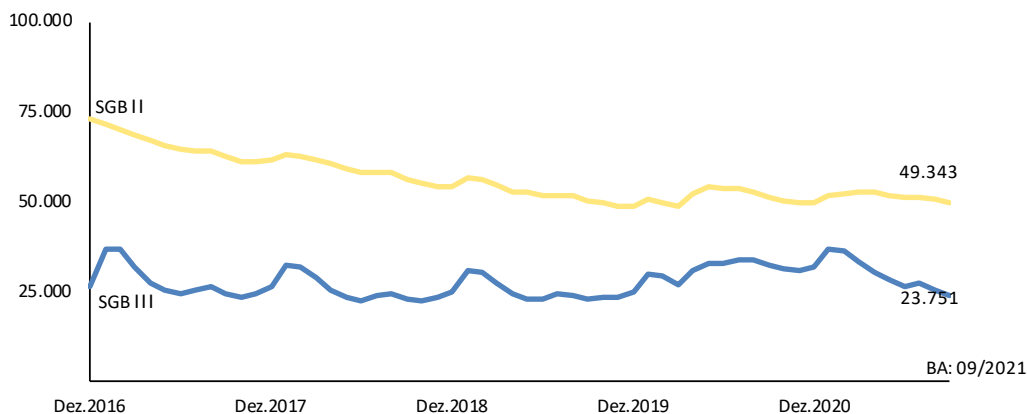
Tel.: +49 (0)30 310 05 - 124
Fax: +49 (0)30 310 05 - 240
www.uvb-online.de

7. Arbeitslosigkeit in Brandenburg

		ggü. Vormonat	ggü. Vorjahr
Arbeitslosigkeit	 73.094	-2.343	-9.951
Arbeitslosenquote	 5,5%	-0,1%-Punkte	-0,7%-Punkte
Teilnehmer an arbeitsmarktpolitischen Maßnahmen	 70.916	+2.828	
Arbeitslose Jugendliche (u25)	 6.025	-453	-1.364
Gemeldete Arbeitsstellen	 5.127 neu gemeldet 25.198 Bestand - davon 4.879 / 20,0% auf Helferniveau		+271 +4.261
Ausbildungsmarkt	 13.595 Stellen  12.404 Bewerber		+3,6% -5,0%

Sowohl im SGB III als auch im SGB II sinkt die Arbeitslosigkeit. Auch hier steigt der Anteil der Arbeitslosigkeit im SGB II an allen Arbeitslosen weiter an und liegt nun bei 67,5%.

Arbeitslose Brandenburg, nach SGB III und SGB II



Verantwortlich
für den Inhalt:

BA: 09/2021

Sebastian Krohne

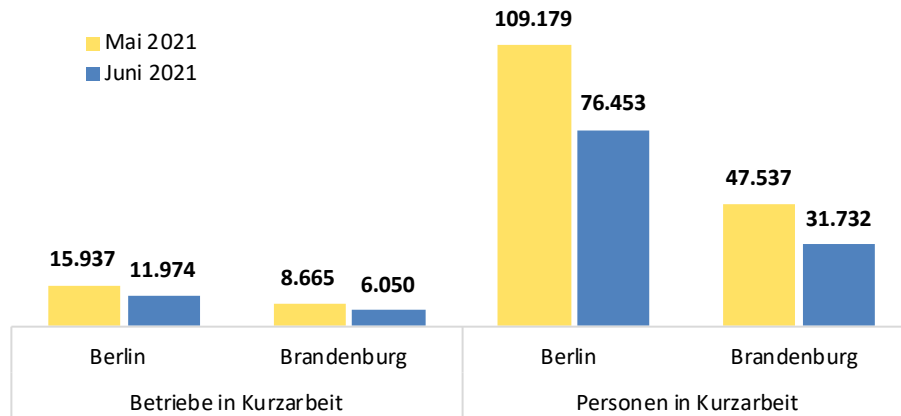
HAUS DER WIRTSCHAFT
Am Schillertheater 2
10625 Berlin

Tel.: +49 (0)30 310 05 - 124
Fax: +49 (0)30 310 05 - 240
www.uvb-online.de

8. Kurzarbeit

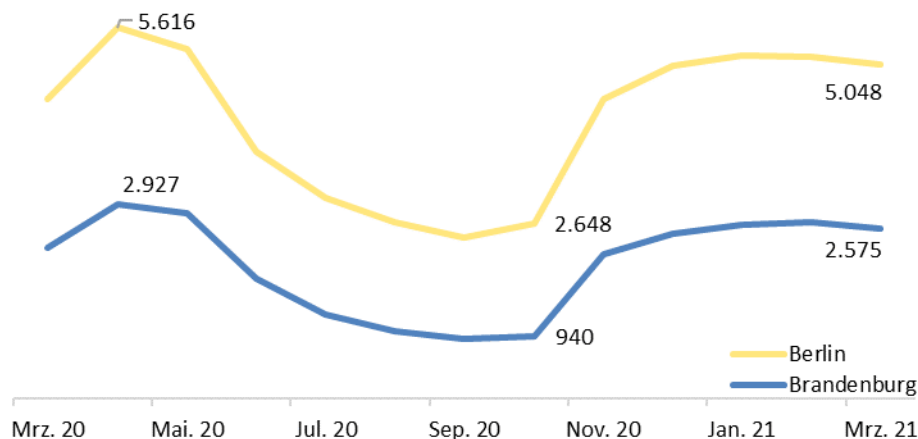
Die Zahl der Betriebe in Kurzarbeit ging in Berlin und Brandenburg bis Juni (aktuellste Hochrechnung) weiter deutlich zurück. Im Juni waren in der Region noch 18.000 Betriebe mit knapp 108.000 Beschäftigten in Kurzarbeit. Im April 2020 waren noch 45.000 Betriebe und 353.000 Beschäftigte betroffen.

realisierte Kurzarbeit (Hochrechnung)



Die Zahl der neuen Anzeigen hat sich vorerst auf einem Niveau leicht über den Vor-Corona-Werten stabilisiert. Strikte Einreise-Quarantäne-Regelungen und dadurch ausbleibender Tourismus verhindern, dass die Kurzarbeit auch in Hotellerie und Gastronomie noch stärker zurückgeht.

realisierte Kurzarbeit im Gastgewerbe



Verantwortlich
für den Inhalt:

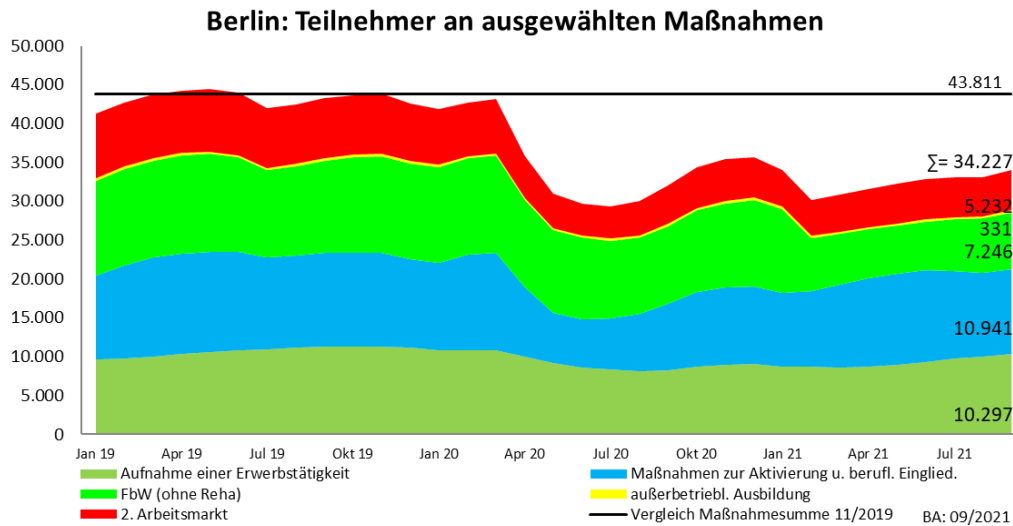
Sebastian Krohne

HAUS DER WIRTSCHAFT
Am Schillertheater 2
10625 Berlin

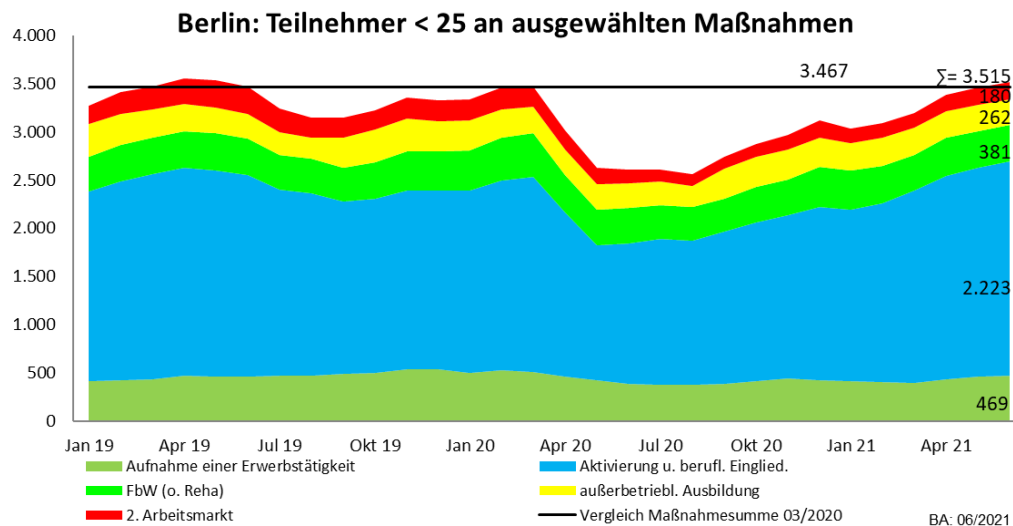
Tel.: +49 (0)30 310 05 - 124
Fax: +49 (0)30 310 05 - 240
www.uvb-online.de

9. Teilnehmer an ausgewählten arbeitsmarktpolitischen Maßnahmen

Die Teilnahme und Durchführung von arbeitsmarktpolitischen Maßnahmen war aufgrund der Kontakteinschränkungen und Hygienemaßnahmen in den letzten Monaten deutlich erschwert. Mit der zunehmenden Impfung und Rücknahme von Kontakteinschränkungen ist die Durchführung von Maßnahmen inzwischen wieder leichter möglich. Das zeigen auch die Daten der Bundesagentur.



In Berlin sind die Teilnehmerzahlen stabilisiert und steigen kontinuierlich, haben das Vor-Corona-Niveau aber noch nicht erreicht. Für die Gruppe der unter 25-jährigen die Teilnehmer ist die Entwicklung besser: Hier konnte zum Juni 2021 bereits wieder das Vor-Corona-Niveau erreicht werden.



Bei der Betrachtung der absoluten Teilnehmerzahl ist allerdings zu beachten, dass die Arbeitslosigkeit insgesamt viel höher ist als vor Frühjahr 2020. Entsprechend ist der Anteil der Teilnehmer an arbeitsmarktpolitischen Maßnahmen unter allen Arbeitslosen auf nur 29,5% im Juni 2021 gesunken. Bis Anfang 2020 lag der Anteil noch bei rund 40%.

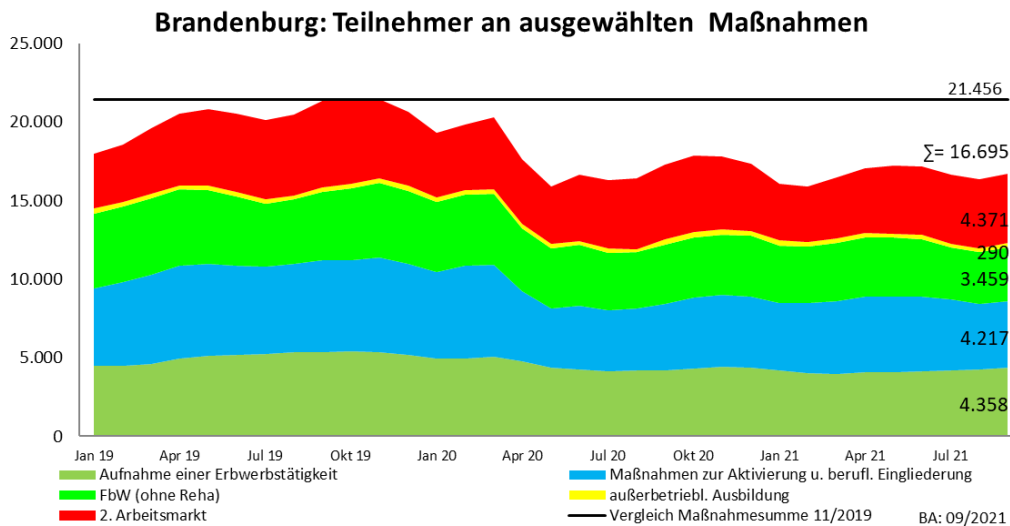
Verantwortlich
für den Inhalt:

Sebastian Krohne

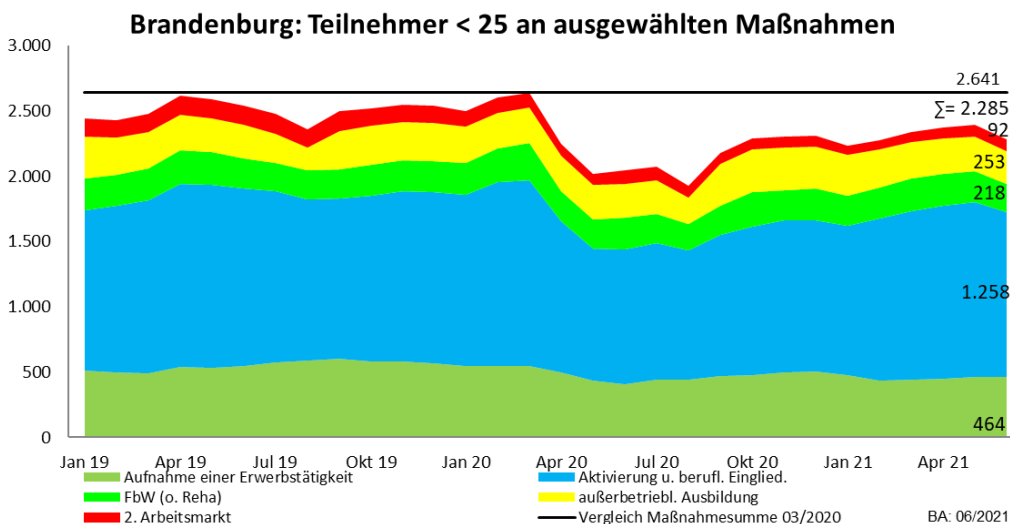
HAUS DER WIRTSCHAFT
Am Schillertheater 2
10625 Berlin

Tel.: +49 (0)30 310 05 - 124
Fax: +49 (0)30 310 05 - 240
www.uvb-online.de

In Brandenburg entwickelt sich der Trend ähnlich, aber etwas langsamer. Die Teilnehmerzahl konnte bereits im Juli 2020 nach dem ersten Lockdown stabilisiert werden. Seitdem bewegt sich die Teilnehmerzahl konstant auf einem stabilen Niveau. Das Vor-Corona-Niveau wurde bisher aber nicht erreicht.



Für die Gruppe der unter 25-jährigen ist die Lücke zum Vor-Corona-Niveau deutlich kleiner, der Trend aber zuletzt rückläufig. Der Rückgang kurz vor Beginn des Ausbildungsjahres lässt darauf schließen, dass vielen Teilnehmern der Einstieg in eine Ausbildung gelungen ist.



Auch in Brandenburg ist der Teilnehmeranteil an arbeitsmarktpolitischen Maßnahmen unter allen Arbeitslosen von etwa 62,0% auf nur noch 53,6% gesunken. In beiden Ländern zeigt sich damit bei der Vermittlung in Maßnahmen noch ein deutlicher Nachholbedarf um das Vor-Corona-Niveau wieder zu erreichen. Aktuell ist der Anteil der Arbeitslosen, die eine gezielte Qualifizierungsmaßnahme besuchen, in Berlin und Brandenburg noch deutlich reduziert gegenüber dem Vor-Corona-Niveau.

Verantwortlich
für den Inhalt:

Sebastian Krohne

HAUS DER WIRTSCHAFT
Am Schillertheater 2
10625 Berlin

Tel.: +49 (0)30 310 05 - 124
Fax: +49 (0)30 310 05 - 240
www.uvb-online.de