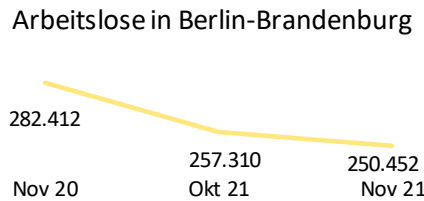


Arbeitsmarktticker

Beschäftigung und Arbeitslosigkeit in Berlin-Brandenburg im November 2021

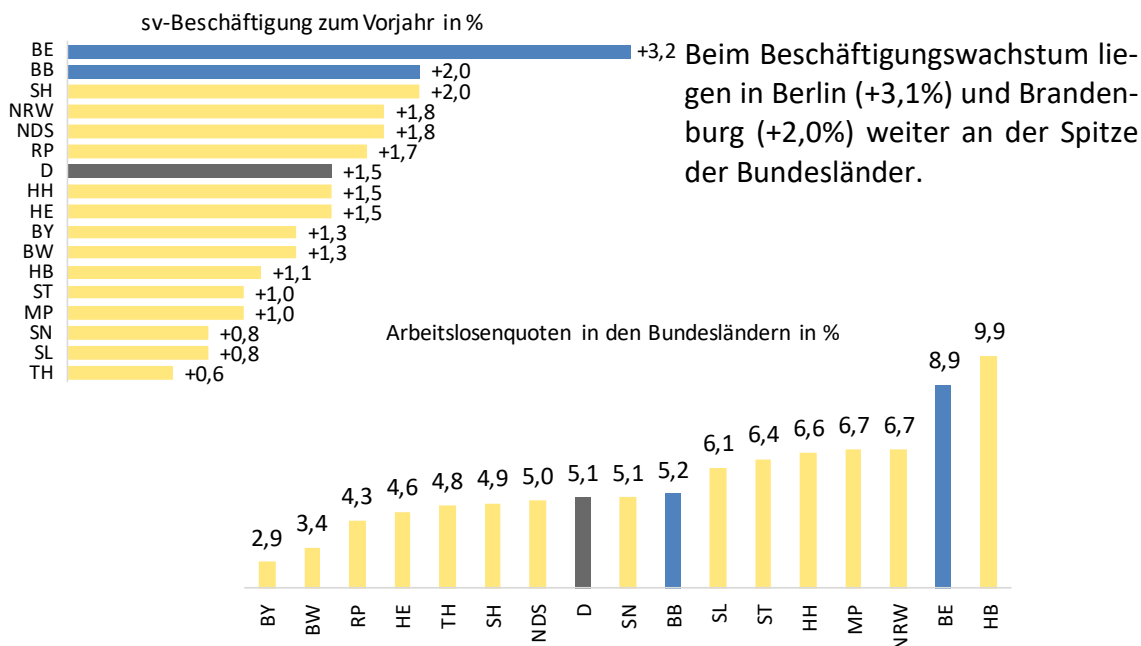
Im November sind in der Region 250.500 Personen arbeitslos, 32.000 weniger als im Vorjahr. Auch zum Vormonat sinkt die Arbeitslosigkeit weiter: In Brandenburg um 1.100 Personen, in Berlin um 5.800.



Alexander Schirp, stellvertretender Hauptgeschäftsführer der Unternehmensverbände Berlin-Brandenburg (UVB), kommentiert die Zahlen:

„Bislang hat der Arbeitsmarkt in der Hauptstadtregion der vierten Corona-Welle getrotzt. Auch die Liefer-Engpässe in vielen Branchen bremsten die Personalnachfrage der Unternehmen bislang nicht spürbar. Die Absage vieler Weihnachtsmärkte und die erneute Verunsicherung vieler Verbraucherinnen und Verbraucher angesichts der Pandemie-Beschränkungen aber könnten Handel, Gastronomie und Tourismus schmerzlich treffen.“

Die Beschäftigung in Berlin entwickelt sich deutlich positiv, insbesondere Dienstleistungen und Verwaltung stellen ein. Brandenburg meldet mit 5,2 Prozent die niedrigste Arbeitslosenquote seiner Geschichte. Hohe Fachkräftebedarfe sind in allen Branchen erkennbar.“



Die „Rote Arbeitsmarktlaterne“ trägt seit 76 Monaten weiter Bremen mit einer Arbeitslosenquote von 9,9% und einer Unterbeschäftigungsquote von 13,0% vor Berlin (8,9% / 11,4%).

Verantwortlich
für den Inhalt:

Sebastian Krohne

HAUS DER WIRTSCHAFT
Am Schillertheater 2
10625 Berlin

Tel.: +49 (0)30 310 05 - 124
Fax: +49 (0)30 310 05 - 240
www.uvb-online.de

Arbeitsmarktbericht

Beschäftigung und Arbeitslosigkeit in Berlin- Brandenburg im November 2021

	Berlin	Brandenburg	Region
Arbeitslose	180.300	70.200	250.500
zum Vormonat	-5.800	-1.100	-6.900
saisonbereinigt	-2.287	-1.298	-3.585
zum Vorjahr	-22.000	-9.900	-32.000
ALO-Quote	8,9%	5,2%	7,4%
sv-Beschäftigte	1.609.500	878.800	2.488.300
zum Vorjahr	+49.000	+17.600	+66.600
zum Vorjahr	+3,1%	+2,0%	+2,8%

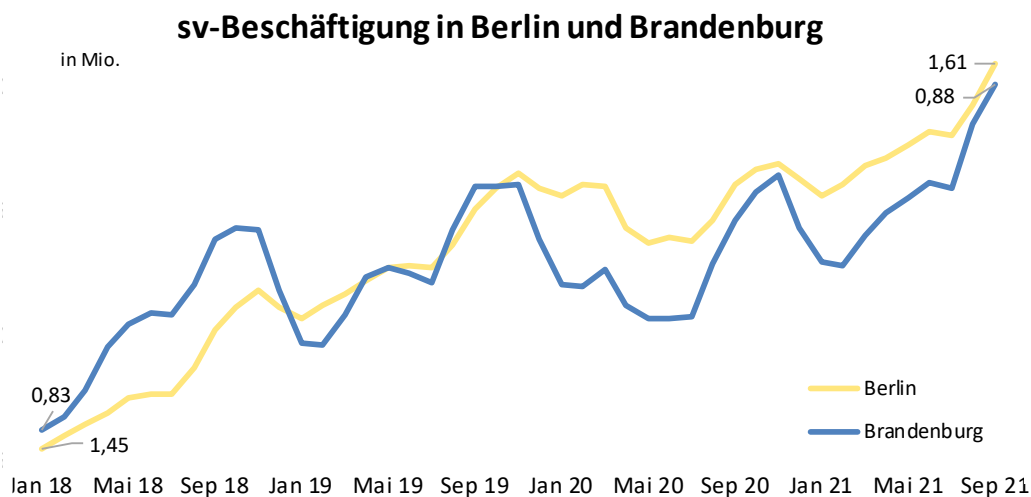
Die Arbeitslosigkeit geht weiter zurück, die Arbeitslosenquote sinkt analog ebenfalls. Auch gegenüber dem Vorjahr ist die Arbeitslosigkeit deutlich reduziert. Entsprechend steigt auch die Beschäftigung weiter deutlich.

Anzahl Arbeitslose nach Merkmalen / Anteil			
SGB II	133.500 / 74,1%	47.700 / 68,0%	181.200 / 72,3%
SGB III	46.800 / 25,9%	22.500 / 32,0%	69.300 / 27,7%
Langzeitarbeitslose	73.700 / 40,9%	31.800 / 45,3%	105.500 / 42,1%
Helferniveau	92.100 / 51,1%	36.700 / 52,3%	128.800 / 51,4%

1. Die Beschäftigungssituation in Berlin-Brandenburg

Im September 2021 steigt die Zahl der sozialversicherungspflichtig Beschäftigten weiter: In der Region sind etwa 22.000 Personen mehr beschäftigt. In Berlin steigt die Beschäftigtenzahl gegenüber dem Vormonat um 16.700, in Brandenburg um 5.300 Personen.

Gegenüber dem Vorjahr bilden Berlin (+49.000 / +3,1%), Brandenburg (+17.600 / +2,0%) und Schleswig-Holstein weiter das Führungstrio beim Beschäftigungswachstum.



Verantwortlich
für den Inhalt:

Sebastian Krohne

HAUS DER WIRTSCHAFT
Am Schillertheater 2
10625 Berlin

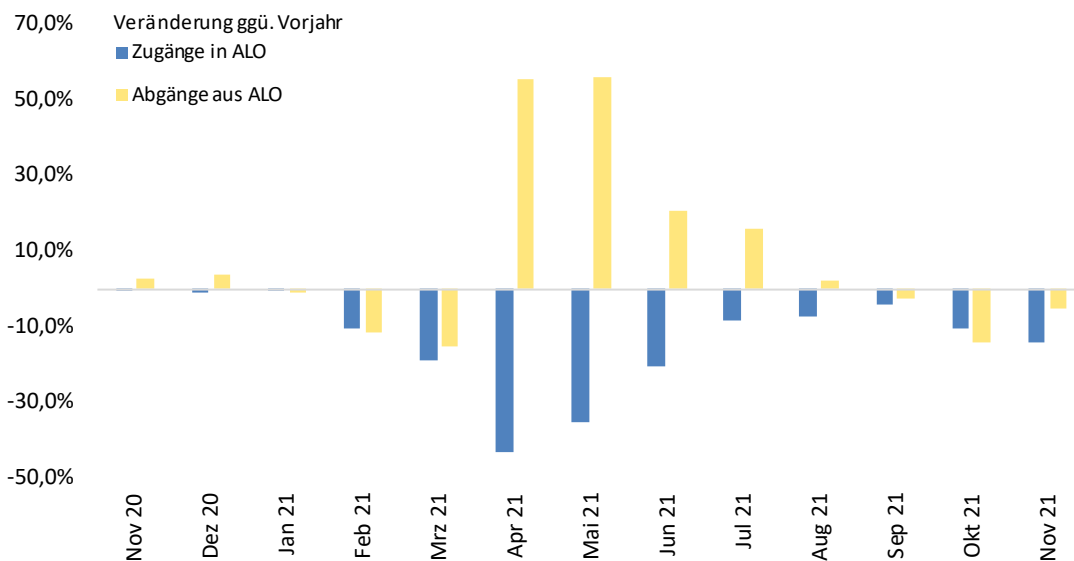
Tel.: +49 (0)30 310 05 - 124
Fax: +49 (0)30 310 05 - 240
www.uvb-online.de

2. Zu- und Abgänge aus Erwerbstätigkeit

In den letzten 12 Monaten haben 245.600 Personen ihre Beschäftigung verloren. Im gleichen Zeitraum konnten aber auch 215.300 Personen bereits eine neue Beschäftigung aufnehmen.

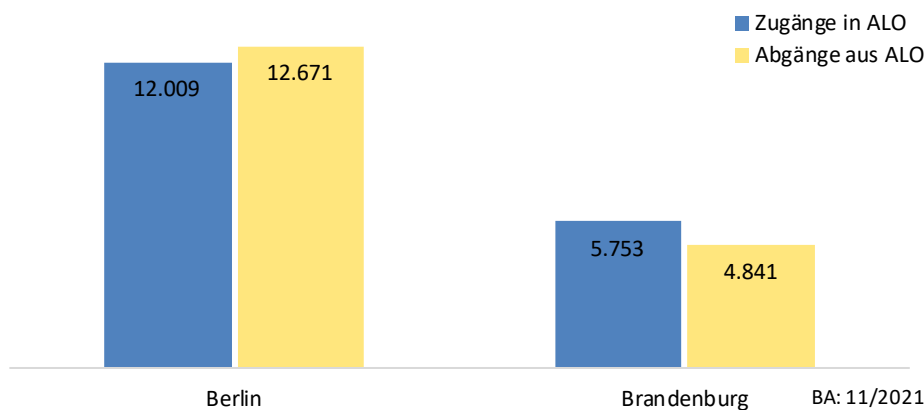
Im November ist die Zahl der Abgänge aus Arbeitslosigkeit in Beschäftigung weiter etwas größer als die Zahl der Zugänge in Arbeitslosigkeit. Es finden also weiter mehr Personen eine neue Beschäftigung, als Personen ihre Beschäftigung verlieren.

Zu- und Abgänge aus Arbeitslosigkeit in Beschäftigung



Im November 2021 haben in der Region 17.762 Personen ihre Beschäftigung verloren (Berlin 12.009, Brandenburg 5.753). Fast genau so viele Personen (17.512) konnten eine neue Beschäftigung aufnehmen (Berlin 12.671, Brandenburg 4.841).

Zu- und Abgänge aus Arbeitslosigkeit in Beschäftigung



Verantwortlich
für den Inhalt:

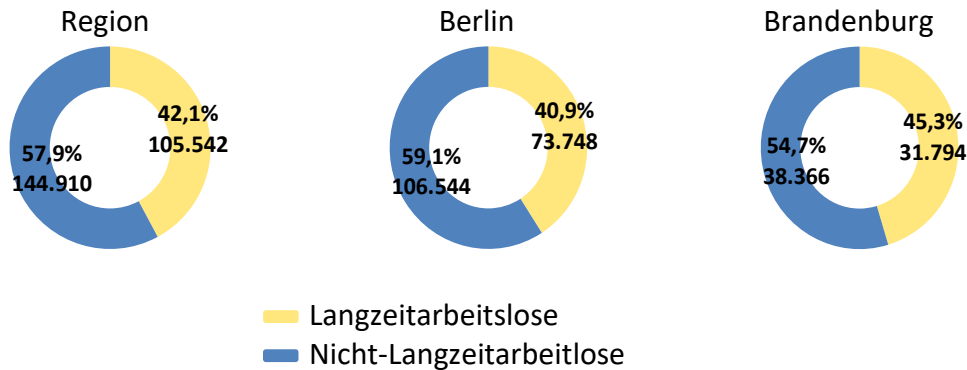
Sebastian Krohne

HAUS DER WIRTSCHAFT
Am Schillertheater 2
10625 Berlin

Tel.: +49 (0)30 310 05 - 124
Fax: +49 (0)30 310 05 - 240
www.uvb-online.de

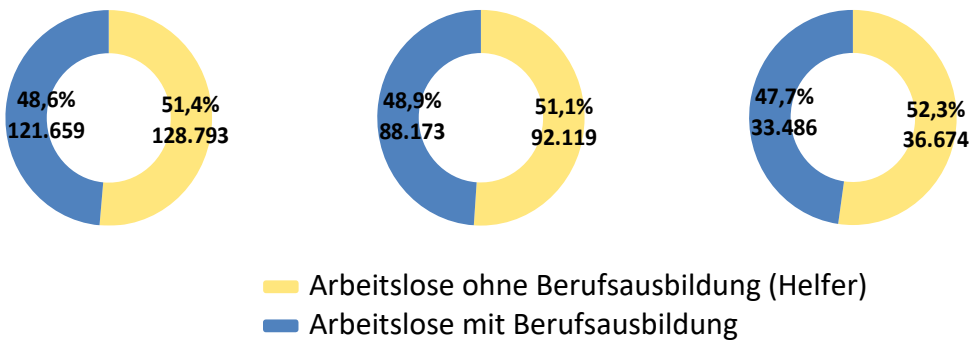
3. Struktur der Arbeitslosigkeit

Die Zahl der Langzeitarbeitslosen in der Region geht im November 2021 leicht auf 105.542 zurück, der Anteil an allen Arbeitslosen steigt weiter auf 42,1%. Dies zeigt sich in beiden Ländern: In Brandenburg ist fast jeder zweite Arbeitslose langzeitarbeitslos, in Berlin liegt der Anteil leicht darunter.



Langzeitarbeitslosigkeit trifft immer mehr vor allem Personen ohne abgeschlossene Berufsausbildung: 63,2% der Langzeitarbeitslosen in Berlin sind ohne Berufsabschluss, in Brandenburg 42,3%.

Ohne abgeschlossenen Berufsabschluss bleibt der Einstieg in eine Beschäftigung schwer: Der Anteil der Personen ohne berufliche Qualifikation (Helferniveau) an allen Arbeitslosen liegt in der Region im November bei 51,4% (128.793), 3.543 weniger als im Vorjahresmonat. Der Anteil der arbeitslosen Helfer ist sowohl in Brandenburg (-1.640), als auch in Berlin rückläufig (-1.903).



Verantwortlich
für den Inhalt:

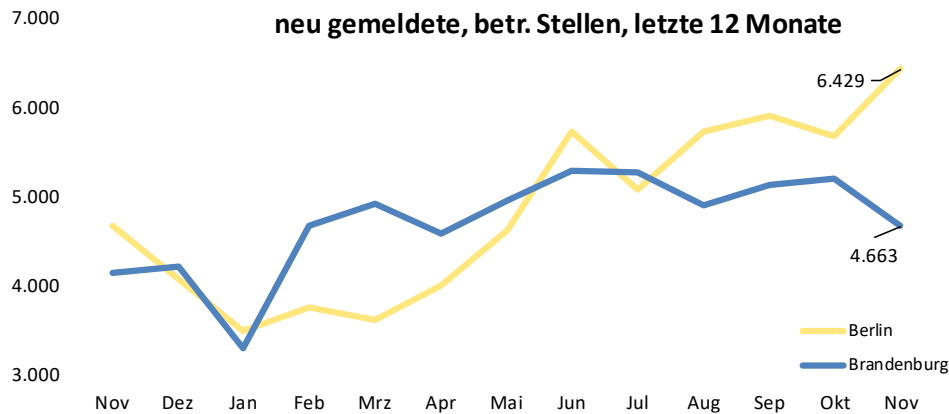
Sebastian Krohne

HAUS DER WIRTSCHAFT
Am Schillertheater 2
10625 Berlin

Tel.: +49 (0)30 310 05 - 124
Fax: +49 (0)30 310 05 - 240
www.uvb-online.de

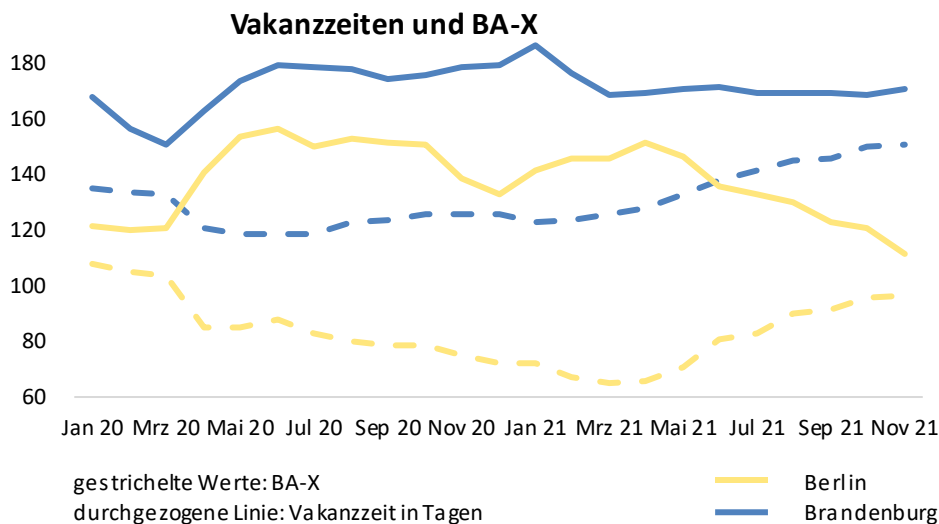
4. Gemeldete Arbeitsstellen

Die Arbeitgeber in Berlin und Brandenburg melden weiter eine hohe Zahl unbesetzter Stellen, aber die Dynamik verliert an Schwung. In Berlin wurden im November 4.663 neue Stellen gemeldet, in Brandenburg 6.429. Der Bestand offener, gemeldeter Stellen liegt in der Region damit bei 48.681 (+341 zum Vormonat). Davon entfallen 22.898 auf Berlin (+521), 25.783 (-180) auf Brandenburg. Insgesamt sind mehr Stellen gemeldet als im Vorjahr (+22,6%).



Die steigende Zahl neu gemeldeter Stellen bestätigt auch die Fachkräftenachfrageindex BA-X. Diese steigt in beiden Ländern weiter an.

Die Vakanzzeiten in Brandenburg stagnieren auf hohem Niveau, in Berlin zeigen sinkende Vakanzzeiten dass die Stellenbesetzung weiter zügig gelingt.



Vor allem Fachkräfte bleiben weiter sehr begehrt: In Berlin sind 11.908 Stellen für Fachkräfte mit abgeschlossener Berufsausbildung unbesetzt, in Brandenburg sogar 15.365. Nur 10.096 (20,7%) der Stellen richten sich an Helfer ohne berufliche Qualifikation, die meisten davon in Brandenburg (Berlin 4.874, Brandenburg 5.222).

Verantwortlich
für den Inhalt:

Sebastian Krohne

HAUS DER WIRTSCHAFT
Am Schillertheater 2
10625 Berlin

Tel.: +49 (0)30 310 05 - 124
Fax: +49 (0)30 310 05 - 240
www.uvb-online.de

5. Die Situation auf dem Arbeitsmarkt im November 2021

Die Zahl der Arbeitslosen in Berlin-Brandenburg sinkt im November um -6.858 Personen auf 250.452. Das sind 31.960 Personen weniger als vor einem Jahr. Die Arbeitslosenquote sinkt leicht auf 7,4% und liegt damit 1,1 Prozentpunkte unter dem Wert des Vorjahresmonats.

Mit arbeitsmarktpolitischen Instrumenten wurden 248.511 Personen gefördert, 6.595 mehr als im Vormonat. 69.254 (27,7%) der Arbeitslosen sind dem SGB III, 181.198 (72,3%) dem SGB II zugeordnet.

	Berlin		Brandenburg		Region	
	Nov. 2021	Veränderung ggü. Vorjahr	Nov. 2021	Veränderung ggü. Vorjahr	Nov. 2021	Veränderung ggü. Vorjahr
Arbeitslose	180.292	-10,9%	70.160	-12,4%	250.452	-11,3%
davon im SGB III	46.769	-34,6%	22.485	-26,6%	69.254	-32,2%
davon im SGB II	133.523	+2,0%	47.675	-3,6%	181.198	+0,5%
davon Ausländer	68.581	-9,3%	9.277	-12,4%	77.858	-9,7%
Arbeitslosenquote ^{1*}	8,9	-1,2	5,2	-0,8	7,4	-1,1
Arbeitslosenquote ^{2*}	10,2	-1,5	5,8	-0,8	8,4	-1,2
Darunter:						
Männer	9,3	-1,5	5,7	-0,8	7,9	-1,2
Frauen	8,4	-0,9	4,8	-0,6	6,9	-0,9
unter 25 Jahren	9,0	+2,5	5,3	-1,4	7,6	-1,8
Ausländer	17,1	-3,1	14,5	-3,2	16,8	-3,1
unbesetzte Arbeitsstellen ³	22.898	+23,1%	25.783	+22,2%	48.681	+22,6%
Arbeitsmarktpol. Maßnahmen	174.241	+47,7%	74.270	+37,0%	248.511	+44,4%
Aktivierung und Eingliederung	11.523	+1,5%	684	-2,8%	3.033	+0,5%
Weiterbildung (FbW) ⁴	10.598	-1,9%	3.451	-9,1%	14.049	-3,7%
Arbeitsgelegenheiten	4.517	+3,3%	3.337	-11,3%	7.854	-3,5%
Aufnahme einer Erwerbstätigkeit ⁵	10.914	+21,8%	4.194	-5,2%	15.108	+12,9%
dv. Eingliederungszuschuss	1.781	11,5%	2.352	-9,0%	4.074	+/- 0
dv. Gründungszuschuss	963	-8,8%	379	-7,1%	1342	-8,3%
Teilhabechancengesetz 16i	4.768	-3,8%	1.447	+3,4%	6.215	-2,2%
Teilhabechancengesetz 16e	726	-16,0%	300	-38,1%	1.026	-23,9%
außerbetriebl. Ausbildung	344	+0,0%	334	-0,0%	678	-0,0%
Berufseinstiegsbegleitung	154	-83,6%	125	-85,5%	279	-84,5%
BvB ⁶	869	-6,1%	1.530	+0,7%	2.399	-1,8%
Einstiegsqualifizierung	78	-9,3%	172	-12,7%	250	-11,7%
Assistierte Ausbildung	368	+150,3%	876	+121,8%	1.244	+129,5%
Ausbildungsbegleitende Hilfen	4	-99,8%	4	-99,0%	8	-99,4%
Regelungen für Ältere (§53a SGB II)	5.535	-10,2%	5.360	-6,5%	10.895	-8,4%
Personen in Kurzarbeit ⁷	206.521	-6,2%	86.806	-13,2%	293.326	-8,4%

Quelle: Regionaldirektion Berlin-Brandenburg; ¹ auf Basis aller zivilen Erwerbspersonen; ² auf Basis der abhängigen zivilen Erwerbspersonen; * Veränderung in Prozentpunkten; ³ ungefördernde Stellen, ohne Arbeitsgelegenheiten, soz. Teilhabe; ⁴ ohne Reha; ⁵ Eingliederungszuschuss, Gründungszuschuss, Einstiegsgeld etc.; ⁶ berufsvorbereitende Bildungsmaßnahmen; ⁷ realisierte Kurzarbeit, Datenstand drei Monate zurück (Hochrechnung)






Verantwortlich
für den Inhalt:

Sebastian Krohne

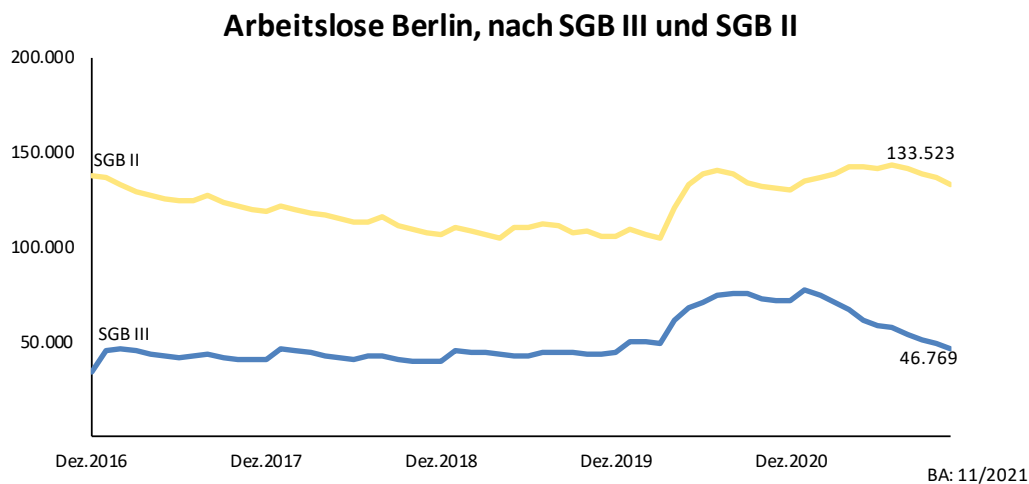
HAUS DER WIRTSCHAFT
Am Schillertheater 2
10625 Berlin

Tel.: +49 (0)30 310 05 - 124
Fax: +49 (0)30 310 05 - 240
www.uvb-online.de

6. Arbeitslosigkeit in Berlin

		ggü. Vormonat	ggü. Vorjahr
Arbeitslosigkeit 	180.292	-5.754	-22.021
Arbeitslosenquote 	8,9%	-0,3%-Punkte	-1,2%-Punkte
Teilnehmer an arbeitsmarktpolitische Maßnahmen 	174.241	+5.075	
Arbeitslose Jugendliche (u25) 	14.468	-852	-3.323
Gemeldete Arbeitsstellen 	6.429 neu gemeldet 22.898 Bestand - davon 4.874 / 21,3% auf Helferniveau		+1.765 4.300

Die Arbeitslosigkeit sinkt erstmals wieder sowohl im SGB II als auch im SGB III. Der Anteil Arbeitslosigkeit im SGB II steigt auf 74,1%.








Verantwortlich
für den Inhalt:

Sebastian Krohne

HAUS DER WIRTSCHAFT
Am Schillertheater 2
10625 Berlin

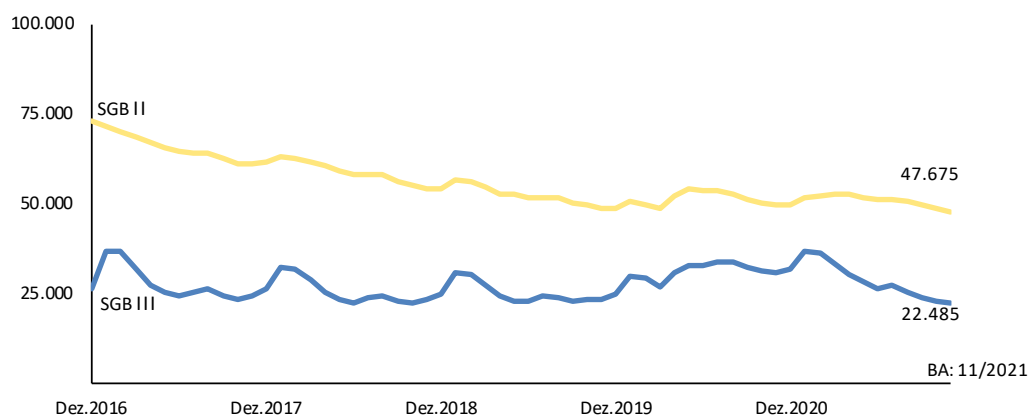
Tel.: +49 (0)30 310 05 - 124
Fax: +49 (0)30 310 05 - 240
www.uvb-online.de

7. Arbeitslosigkeit in Brandenburg

		ggü. Vormonat	ggü. Vorjahr
Arbeitslosigkeit 	70.160	-1.104	-9.939
Arbeitslosenquote 	5,2%	-0,1%-Punkte	-0,8%-Punkte
Teilnehmer an arbeitsmarktpolitischen Maßnahmen 	74.270	+1.520	
Arbeitslose Jugendliche (u25) 	5.262	-321	-1.218
Gemeldete Arbeitsstellen 	4.663 neu gemeldet		+516
	25.783 Bestand		+4.683
	- davon 5.222 / 20,3% auf Helferniveau		

Die Arbeitslosigkeit sinkt erstmals wieder sowohl im SGB II als auch im SGB III. Der Anteil der Arbeitslosigkeit im SGB II bleibt bei 68,0%.

Arbeitslose Brandenburg, nach SGB III und SGB II



Verantwortlich
für den Inhalt:

Sebastian Krohne

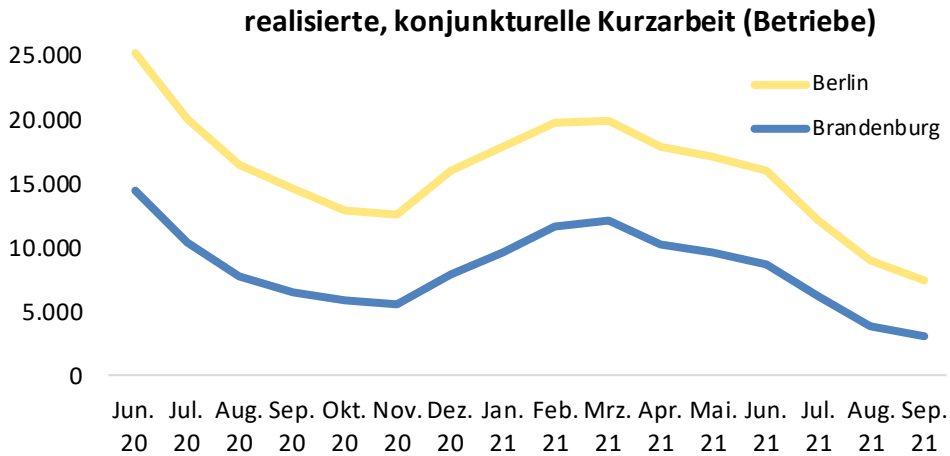
HAUS DER WIRTSCHAFT
Am Schillertheater 2
10625 Berlin

Tel.: +49 (0)30 310 05 - 124
Fax: +49 (0)30 310 05 - 240
www.uvb-online.de

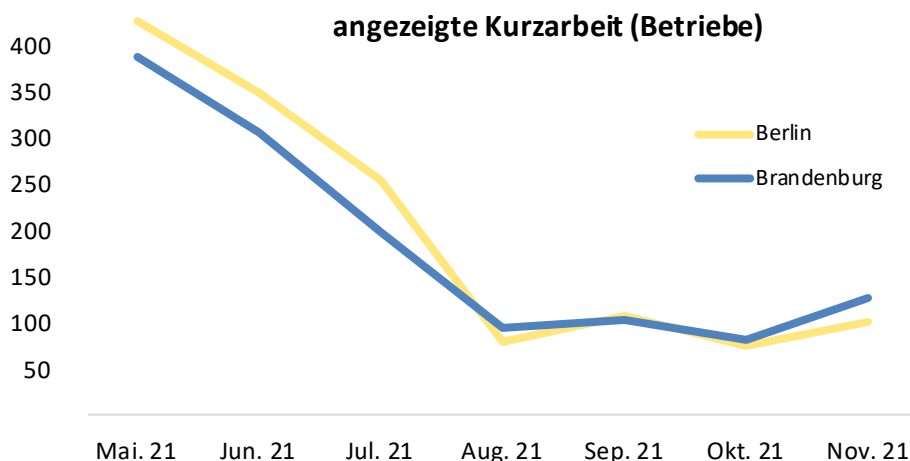
8. Kurzarbeit

Die Zahl der kurzarbeitenden Betriebe und Beschäftigten geht weiter zurück. Im August 2021 (aktuellste verfügbare Zahl) sind in der Region nur noch 10.314 Betriebe mit 56.124 Beschäftigten in Kurzarbeit. Das sind aber immer noch mehr als während der Finanzkrise 2009.

In Vergleich der Monatswerte zeigt sich so ein deutlich rückläufiger Trend.



Die erneut zunehmenden coronabedingten Einschränkungen und gleichzeitig zunehmend Lieferengpässe führend aber erneut zu steigenden Kurzarbeitsanzeigen. Nachdem die Zahl der Anzeigen seit Juli stabil auf einem relativ niedrigen Niveau verharrt ist, ist im Oktober erneut ein deutlicher Anstieg erkennbar. Mit weiteren coronabedingten Einschränkungen und Lieferengpässen ist mit einem weiteren Anstieg in den Wintermonaten zu rechnen.



Verantwortlich
für den Inhalt:

Sebastian Krohne

HAUS DER WIRTSCHAFT
Am Schillertheater 2
10625 Berlin

Tel.: +49 (0)30 310 05 - 124
Fax: +49 (0)30 310 05 - 240
www.uvb-online.de