

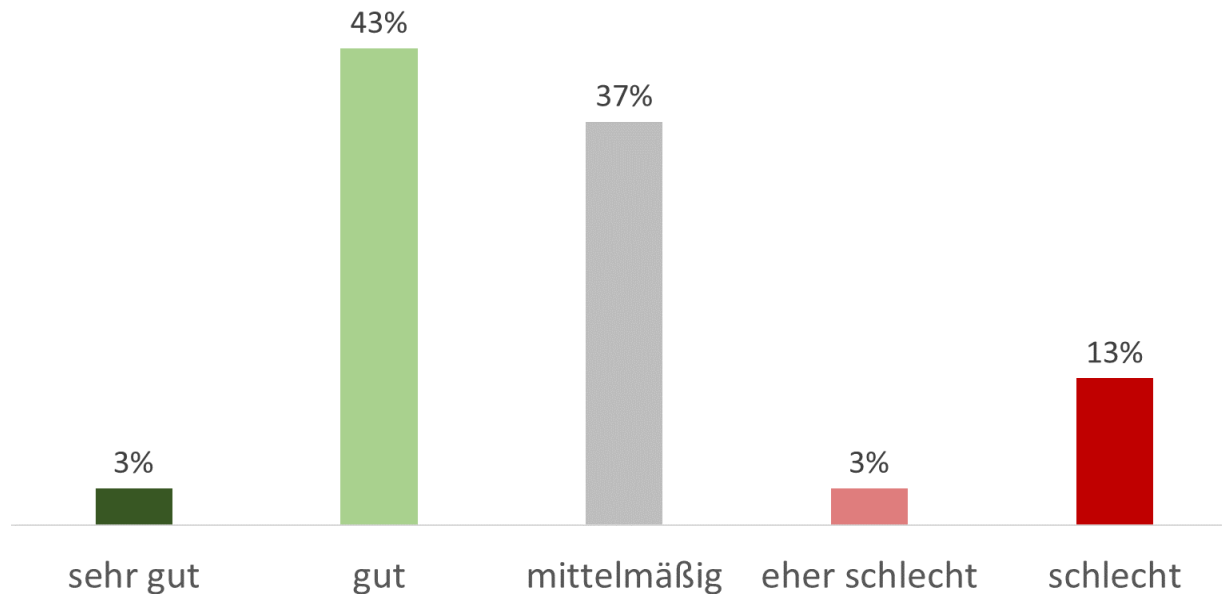
Unternehmensverbände Berlin-Brandenburg für eine starke Wirtschafts- und Arbeitsmarktregion































UVB-Jahrespressekonferenz 2023

21. März 2023

Gespaltenes Bild in der Wirtschaft über die aktuelle Situation



Quelle: UVB Verbändeumfrage 2023, Anteil der Nennungen

INDUSTRIE	Urteil aktuelle Lage	Ausblick bis Jahresende 2023
Metall- und Elektroindustrie		
Maschinenbau		
Elektrotechnik- und Elektronik		
Chemieindustrie		
Pharmaindustrie		
Papierverarbeitende Industrie		
Holz- und Kunststoffindustrie		
Kunststoffverarbeitende Industrie		
Ernährungswirtschaft		
Druckindustrie und Medienwirtschaft		
Energiewirtschaft		
Baustoffindustrie		
Bauwirtschaft		
Textil- und Bekleidungsindustrie		

Urteile in der Industrie gehen weit auseinander

-  schlecht/eher schlecht
-  mittelmäßig
-  gut/sehr gut
-  schlechter
-  stabil
-  besser















Quelle: UVB Verbändeumfrage 2023

Viel Skepsis in der Bauindustrie und in energieintensiven Branchen

INDUSTRIE	Beschäftigungspläne	Umsatz	Aufträge	Investitionen
Metall- und Elektroindustrie	➡	➡	➡	➡
Maschinenbau	➡	➡	➡	➡
Elektrotechnik- und Elektronik	➡	➡	➡	➡
Chemieindustrie	➡	➡	➡	➡
Pharmaindustrie	➡	➡	➡	➡
Papierverarbeitende Industrie	➡	➡	➡	➡
Holz- und Kunststoffindustrie	➡	➡	➡	➡
Kunststoffverarbeitende Industrie	➡	➡	➡	➡
Ernährungswirtschaft	➡	➡	➡	➡
Druckindustrie und Medienwirtschaft	➡	➡	➡	➡
Energiewirtschaft	➡	➡	➡	➡
Baustoffindustrie	➡	➡	➡	➡
Bauwirtschaft	➡	➡	➡	➡
Textil- und Bekleidungsindustrie	➡	➡	➡	➡

 schlechter
 genauso
 besser





























Lage im Handwerk insgesamt noch gut, aber stockende Baukonjunktur trübt die Erwartungen

HANDWERK	Urteil aktuelle Lage	Ausblick bis Jahresende 2023
Metallhandwerk		
Gebäudetechnik		
Garten- und Landschaftsbau		
Maler- und Lackiererhandwerk		
Elektrohandwerk		
Sanitär, Heizung, Klima		
Tischler- und Dachdeckerhandwerk		

-  schlecht/eher schlecht
-  mittelmäßig
-  gut/sehr gut
-  schlechter
-  stabil
-  besser

Quelle: UVB Verbändeumfrage 2023



















Handwerk hat aktuell viel zu tun – einige Bau-nahe Branchen sehen eher skeptisch in das Gesamtjahr 2023

HANDWERK	Beschäftigungspläne	Umsatz	Aufträge	Investitionen
Metallhandwerk				
Gebäudetechnik				
Garten- und Landschaftsbau				
Maler- und Lackiererhandwerk				
Elektrohandwerk				
Sanitär, Heizung, Klima				
Tischler- und Dachdeckerhandwerk				

-  schlechter
-  genauso
-  besser

Quelle: UVB Verbändeumfrage 2023

Kliniken stehen unter Druck wegen Personalmangel und teurer Energie – Handel kämpft mit schlechter Konsumlaune

DIENSTLEISTUNGEN	Urteil aktuelle Lage	Ausblick bis Jahresende 2023
Startup-Wirtschaft		
Hotel und Gastronomie		
Handel		
Gesundheitswirtschaft / Kliniken		
Versicherungswirtschaft		
Zeitarbeit		
Sicherheitswirtschaft		
Verkehr und Logistik		
Steuerberatung		

-  schlecht/eher schlecht
-  mittelmäßig
-  gut/sehr gut
-  schlechter
-  stabil
-  besser

Quelle: UVB Verbändeumfrage 2023

Hotel- und Gastgewerbe erholt sich deutlich, Versicherer wachsen weiter, Startups mit weniger Dynamik

DIENSTLEISTUNGEN	Beschäftigungspläne	Umsatz	Aufträge	Investitionen
Startup-Wirtschaft	➡	➡	➡	➡
Hotel und Gastronomie	➡	➡	➡	➡
Handel	➡	➡	➡	➡
Gesundheitswirtschaft / Kliniken	➡	➡	➡	➡
Versicherungswirtschaft	➡	➡	➡	➡
Zeitarbeit	➡	➡	➡	➡
Sicherheitswirtschaft	➡	➡	➡	➡
Verkehr und Logistik	➡	➡	➡	➡
Steuerberatung	➡	➡	➡	➡

 schlechter
 genauso
 besser

Quelle: UVB Verbändenumfrage 2023

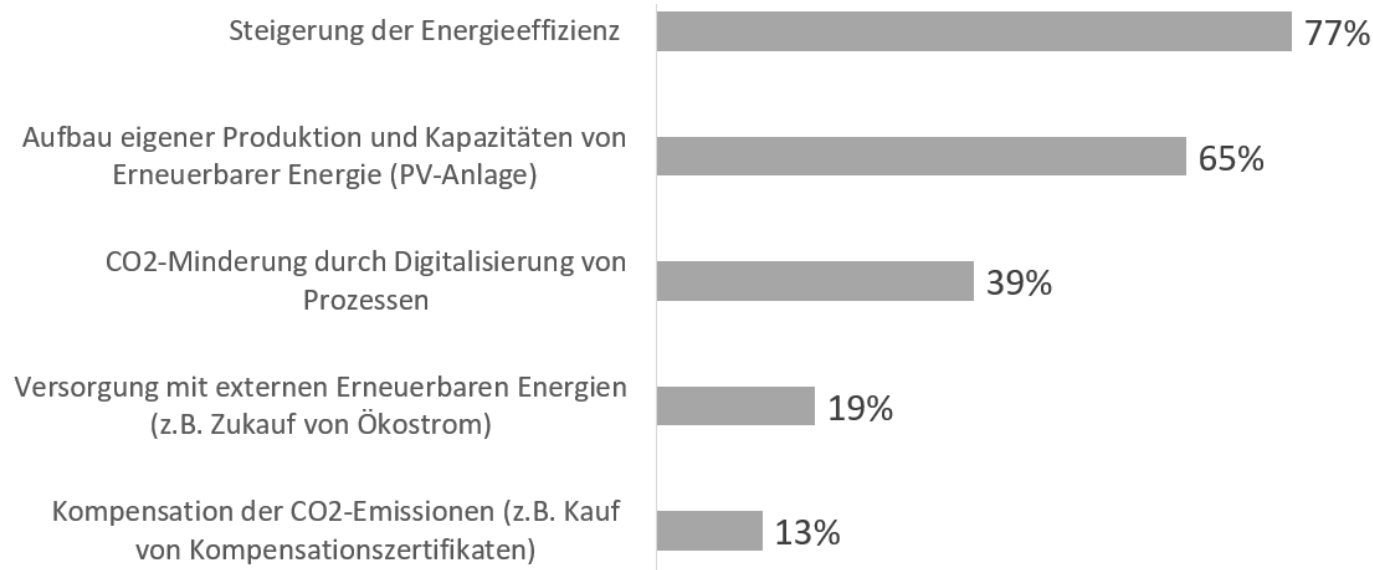
Teure Energie: Vor allem die Industrie hat Probleme

Industrie	Handwerk	Dienstleistungen
Metall- u. Elektroindustrie	Metallverarbeitung	Kliniken und Pflegeeinrichtungen
Maschinenbau	Elektrohandwerk	Hotel- und Gaststätten
Elektrotechnik/Elektronik	Bäcker und Konditoren	Handel
Chemieindustrie	Dachdecker- und Tischlerhandwerk	Verkehr und Logistik
Kunststoffverarbeitung	Sanitär und Heizung	Zeitarbeitsunternehmen
Bauindustrie	Gartenbau	Sicherheitswirtschaft
Baustoffindustrie	Gebäudetechnik	Startups
Holz- und Kunststoffindustrie	Maler- und Lackierer	Steuerberatung
Druckindustrie		Versicherungen

Quelle: UVB Verbändeumfrage 2023

Belastung: stark mittel gering

Was die Unternehmen für mehr Energieeffizienz und Klimaschutz tun



Durchwachsenes Jahr 2023 für Berlin und Brandenburg

Veränderung des realen Bruttoinlandsprodukts
im Vergleich zum Vorjahr in Prozent



Deutschland	+2,6	+1,8	+0,2
Berlin	+3,3	+2,5	+0,5
Brandenburg	+0,9	+2,0	+1,0
	2021	2022	2023

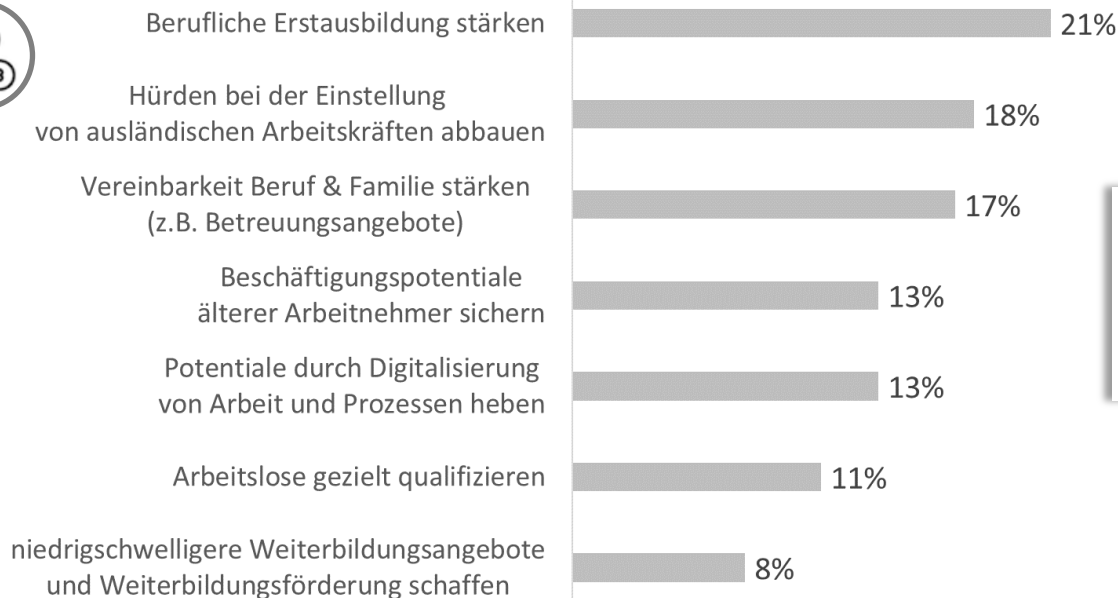
Quellen: UVB

Unternehmen fürchten Fachkräftemangel und weiter steigende Preise



1. Ausfall von Personal/fehlende Mitarbeiter
2. Steigende Preise (inkl. Energiekosten)/Inflation
3. Hohe Zinsen
4. Fehlende Waren und Dienstleistungen/Lieferengpässe

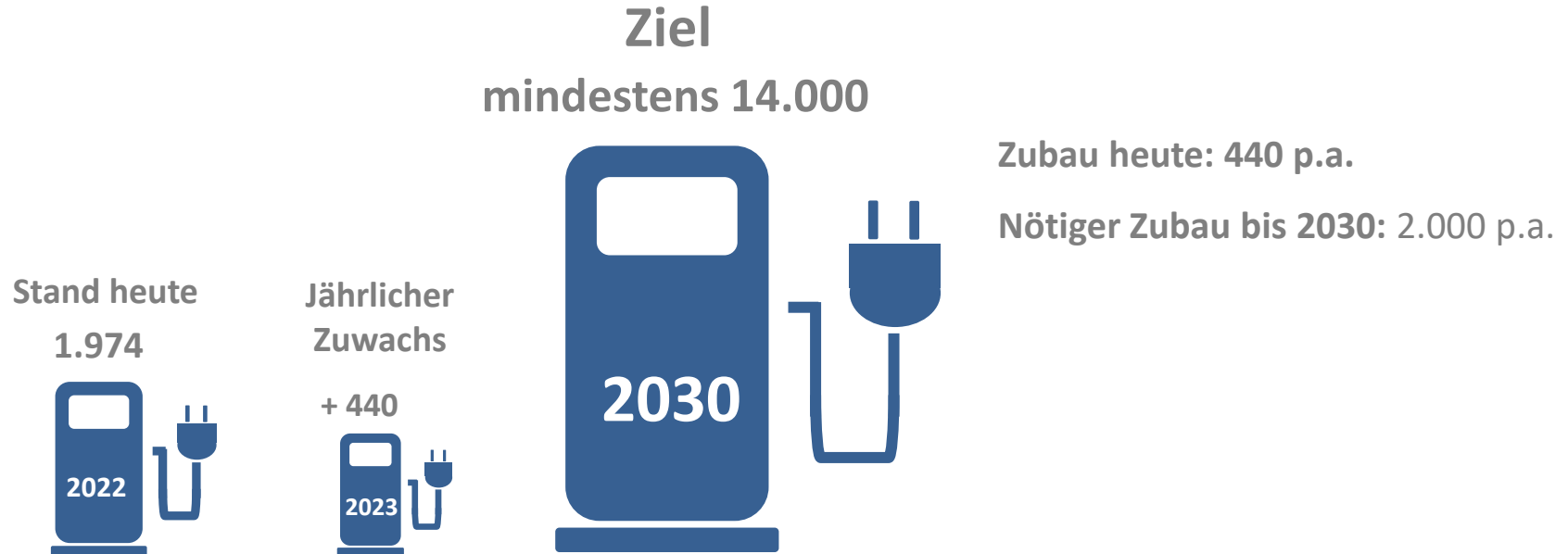
Wie der Fachkräftebedarf gedeckt werden kann



„Fortführung klassischer Werbe-/Kommunikationsformate nach Pandemieeinschränkungen (Tag der offenen Tür, Kontakte mit Schulen).“

Quelle: UVB Verbändeumfrage 2023, Grafiken: freepik

Der Ausbau müsste um den Faktor 4,5 beschleunigt werden



Quelle: SenUVK, Elektromobilität in der Straßenlandschaft: Bedarfsabschätzung über 2025 hinaus; Berechnungen UVB

Energetische Sanierung des gesamten Berliner Gebäudebestands binnen sieben Jahren



Sanierungsbedarf aller 1,9 Mio. Berliner Wohnungen (KfW-40¹)

- Gesamtkosten 91 Mrd. € (13 Mrd. pro Jahr bis 2030)
- Mieter müssten Mehrkosten von 2,89 € pro m² und Monat tragen
- Die Sanierungsquote müsste von 1,5% auf 13%² pro Jahr steigen

¹ KfW-40: um 60% reduzierter Energieverbrauch im Vergleich zu Effizienzhaus-100

² Annahme: 5% des Gebäudebestandes entsprechen bereits KfW-40 Standard

Unternehmensverbände Berlin-Brandenburg für eine starke Wirtschafts- und Arbeitsmarktregion



Jahrespressekonferenz 2023

21. März 2023