

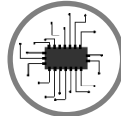




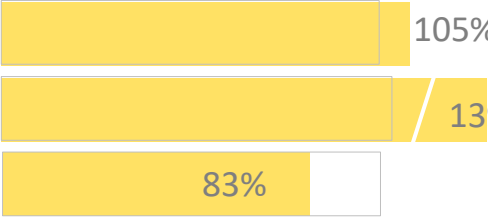









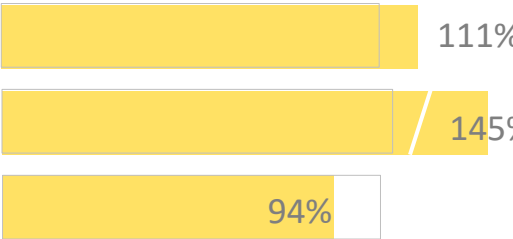


## Unternehmensverbände Berlin-Brandenburg für eine starke Wirtschafts- und Arbeitsmarktregion



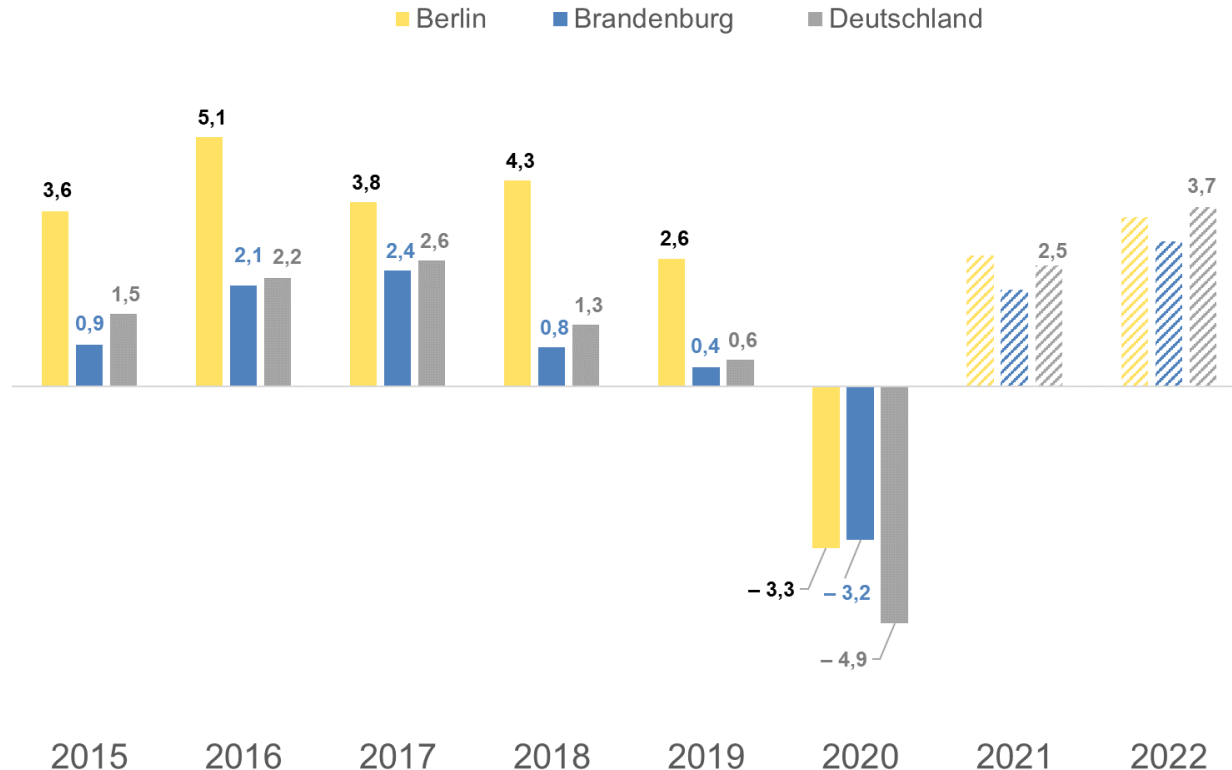
So wird 2022  
Pressegespräch zum Jahresauftakt

12. Januar 2022

	Veränderung gegenüber 2020	Erreichtes Niveau von 2019
 <p><b>Verarbeitendes Gewerbe</b> (Umsatz, Januar bis Oktober)</p>	<p><b>+ 3,7 %</b></p>	 <p>104%</p>
 <p><b>Digitalwirtschaft</b> (Umsatz, erstes Halbjahr)</p>	<p><b>+ 11,6 %</b></p>	 <p>109%</p>
 <p><b>Baugewerbe</b> (Umsatz, Januar bis Oktober)</p>	<p><b>- 4,7 %</b></p>	 <p>102%</p>
 <p><b>Einzelhandel</b> (Umsatz, Januar bis September) darunter: Online-Handel Facheinzelhandel</p>	<p><b>+ 4,4 %</b> <b>+ 37,6 %</b> <b>- 17,2 %</b></p>	 <p>105% 139% 83%</p>
 <p><b>Tourismus</b> (Januar bis Oktober) Anzahl Übernachtungen Anzahl Flüge</p>	<p><b>- 5,8 %</b> <b>- 5,2 %</b></p>	 <p>38% 27%</p>

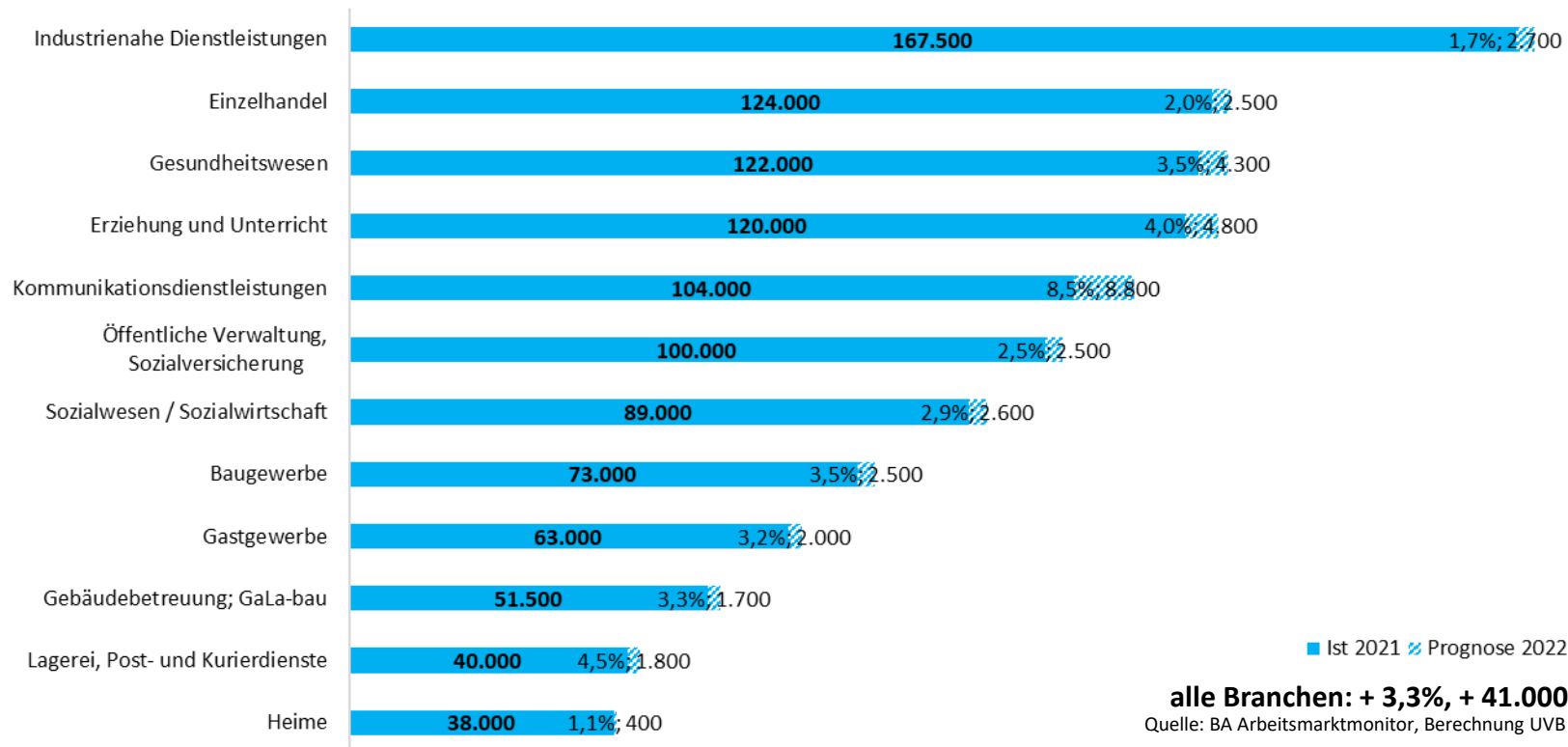
	Veränderung gegenüber 2020	Erreichtes Niveau von 2019
 <p><b>Verarbeitendes Gewerbe</b> (Umsatz, Januar bis Oktober)</p>	<p><b>+ 7,5 %</b></p>	 <p>100%</p>
 <p><b>Baugewerbe</b> (Umsatz, Januar bis Oktober)</p>	<p><b>+ 0,1 %</b></p>	 <p>114%</p>
 <p><b>Einzelhandel</b> (Umsatz, Januar bis September)</p> <p>darunter:      Online-Handel</p> <p>                            Facheinzelhandel</p>	<p><b>+ 11,6 %</b></p> <p><b>+ 47,8 %</b></p> <p><b>- 6,4 %</b></p>	 <p>111%</p> <p>145%</p> <p>94%</p> <p>Zusätzliche Belastung im Winter 2021:</p> <ul style="list-style-type: none"> <li>• Schließung der Weihnachtsmärkte</li> <li>• Absage verkaufsoffener Sonntage</li> </ul>
 <p><b>Tourismus</b> (Januar bis Oktober) Anzahl Übernachtungen</p>	<p><b>- 7,2 %</b></p>	 <p>71%</p>

## Wirtschaftswachstum auf Erholungskurs

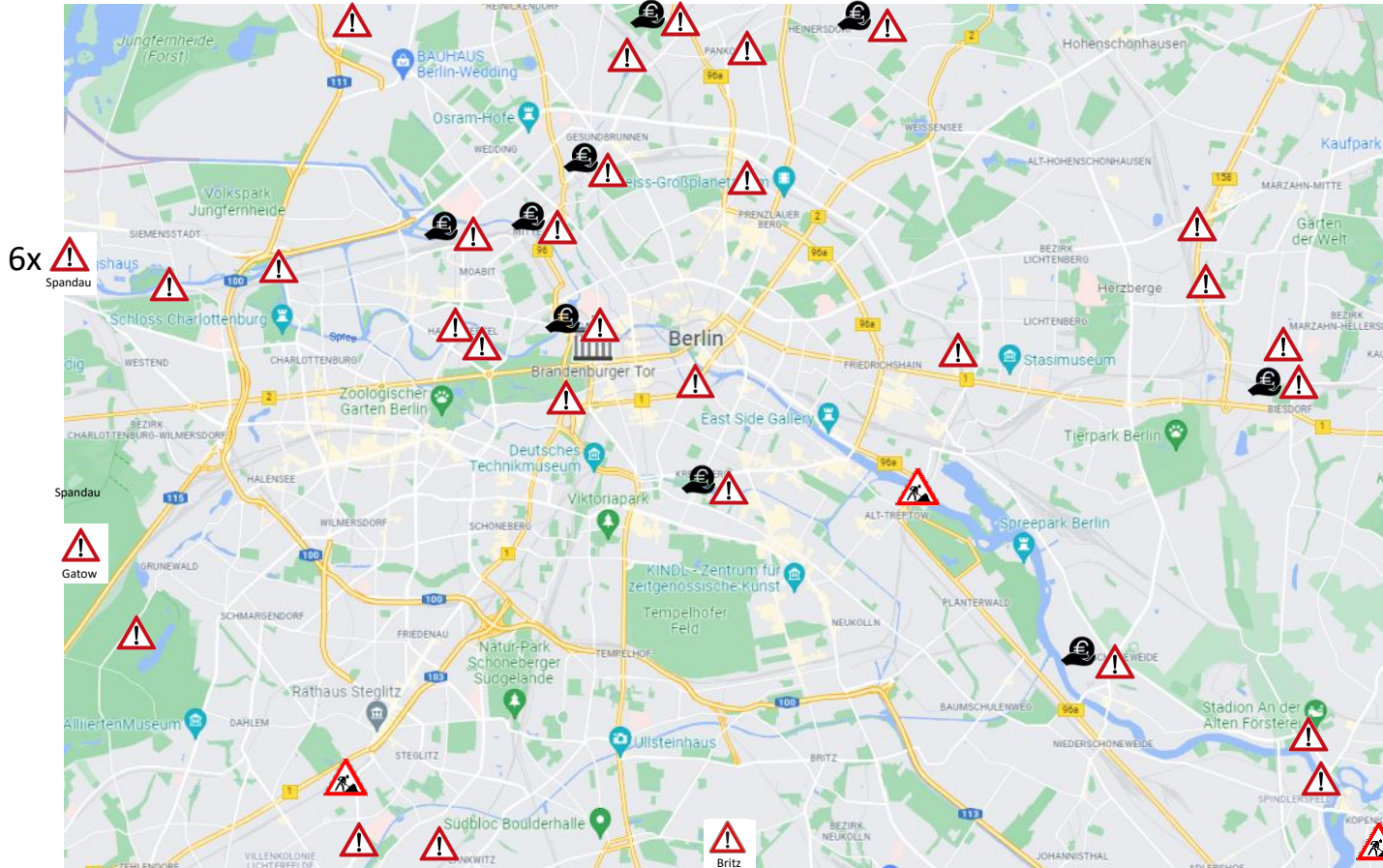


Quelle: DESTATIS, Deutschland: ifo-Winterprognose 2021, Darstellung UVB

## Prognose für Berlin: Rund 41.000 zusätzliche SV-Beschäftigte im Jahr 2022



# Infrastruktur: 45 Brücken in schlechtem Zustand



Brücke im Bau



Sanierungsfall;  
Gelder im  
Haushalt eingestellt



Sanierungsfall

Quelle: AGH-Anfrage 18/23 229,  
Karte: maps, Darstellung UVB

## Autobahndreieck Funkturm



### Daten und Fakten

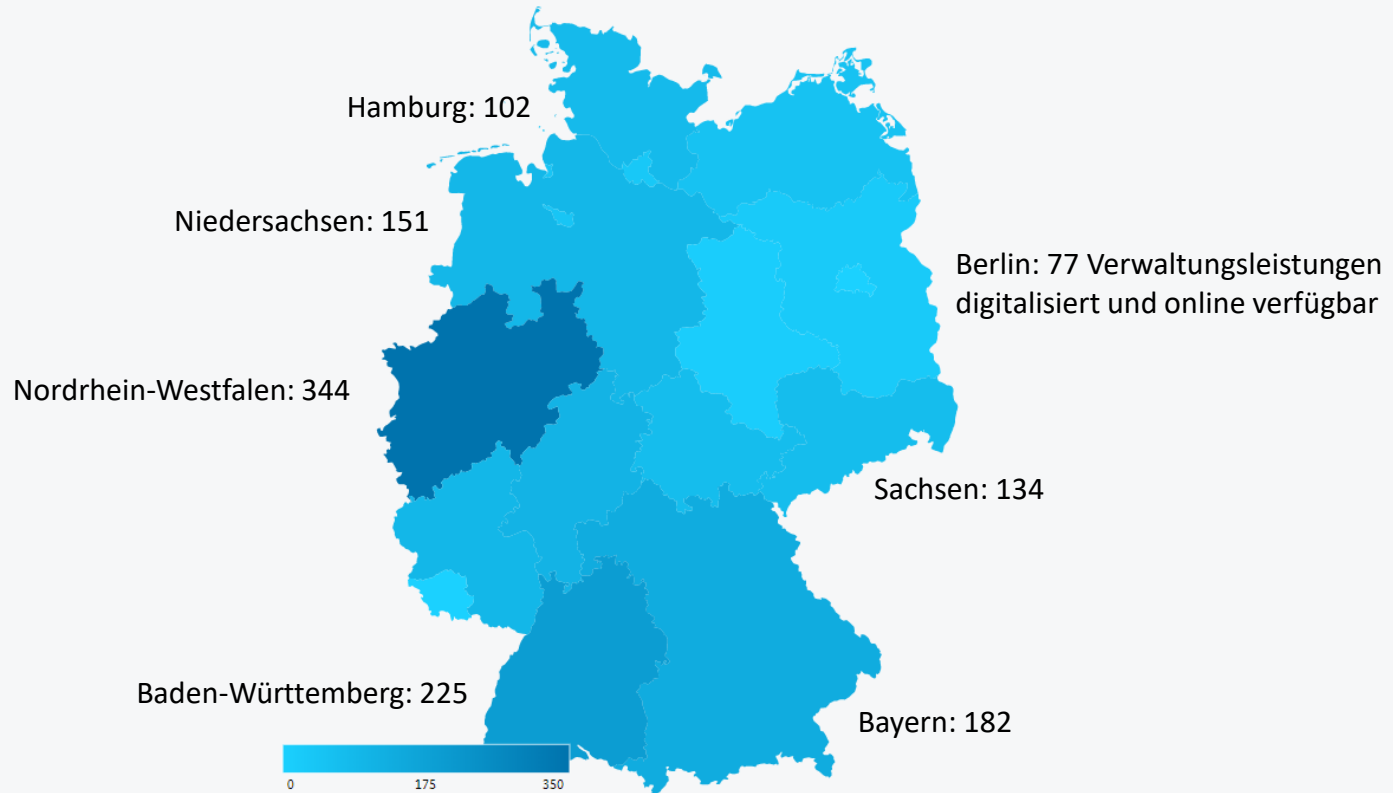
- Gesamtlänge: 1,9 km inkl. 25 Brücken
- Verkehrsbelastung 2030: 250.000 Kfz/24h
- Planfeststellung: ab Ende 2021
- Baubeginn: frühestens 2024
- Fertigstellung: frühestens 2032

## Rudolf-Wissell-Brücke



### Daten und Fakten

- Gesamtlänge: 930 m
- Verkehrsbelastung 2019: 180.000 Kfz/24h
- Planfeststellung: ab Frühjahr 2022
- Baubeginn: frühestens 2024
- Fertigstellung: frühestens 2031





## Unternehmensverbände Berlin-Brandenburg für eine starke Wirtschafts- und Arbeitsmarktregion



Pressekonferenz zum Jahresauftakt 2022

12. Januar