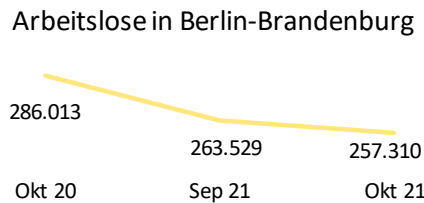


## Arbeitsmarktticker

### Beschäftigung und Arbeitslosigkeit in Berlin-Brandenburg im Oktober 2021

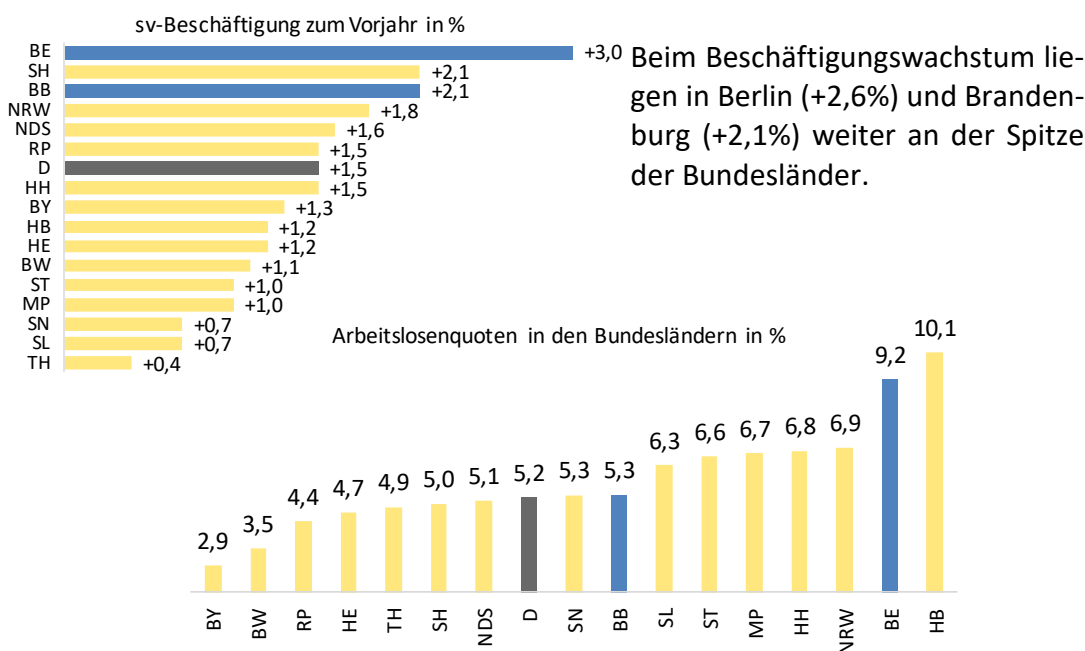
Im Oktober sind in der Region 257.300 Personen arbeitslos, 28.700 weniger als im Vorjahr. Zum Vormonat geht die Arbeitslosigkeit weiter zurück: In Brandenburg um 1.800 Personen, in Berlin um 4.400.



Alexander Schirp, stellvertretender Hauptgeschäftsführer der Unternehmensverbände Berlin-Brandenburg (UVB), kommentiert die Zahlen:

„Die Beschäftigung in Berlin und Brandenburg entwickelt sich besser als gedacht. Fast 65.000 mehr sozialversicherungspflichtige Arbeitsplätze als vor einem Jahr zeigen, dass die Entwicklung nach der Corona-Krise in die richtige Richtung geht.“

In Berlin ist die Arbeitslosigkeit auf 9,2 Prozent gesunken, das ist ein Prozentpunkt weniger als vor einem Jahr. Allerdings stellen wir fest, dass schneller neue Jobs entstehen, als die Arbeitslosigkeit zurückgeht. In Brandenburg liegt die Arbeitslosenquote nur noch bei 5,3 Prozent, das sind 0,8 Punkte weniger als vor einem Jahr. Viele Branchen melden einen steigenden Bedarf an Arbeitskräften. Begehrte Fachkräfte etwa aus MINT-Berufen werden damit zusätzlich knapper.“



Beim Beschäftigungswachstum liegen in Berlin (+2,6%) und Brandenburg (+2,1%) weiter an der Spitze der Bundesländer.

Die „Rote Arbeitsmarktlaterne“ trägt seit 75 Monaten weiter Bremen mit einer Arbeitslosenquote von 10,1% und einer Unterbeschäftigungsquote von 13,1% vor Berlin ( 9,2% / 11,6%).

Verantwortlich  
für den Inhalt:

**Sebastian Krohne**

HAUS DER WIRTSCHAFT  
Am Schillertheater 2  
10625 Berlin

Tel.: +49 (0)30 310 05 - 124  
Fax: +49 (0)30 310 05 - 240  
www.uvb-online.de

## Arbeitsmarktbericht

### Beschäftigung und Arbeitslosigkeit in Berlin- Brandenburg im Oktober 2021

	Berlin	Brandenburg	Region
Arbeitslose	186.000	71.300	257.300
zum Vormonat	-4.400	-1.800	-6.200
saisonbereinigt	-2.287	-1.298	-3.585
zum Vorjahr	-18.700	-10.000	-28.700
ALO-Quote	9,2%	5,3%	7,6%
sv-Beschäftigte	1.592.800	873.500	2.466.300
zum Vorjahr	+46.700	+18.100	+64.800
zum Vorjahr	+3,0%	+2,1%	+2,7%

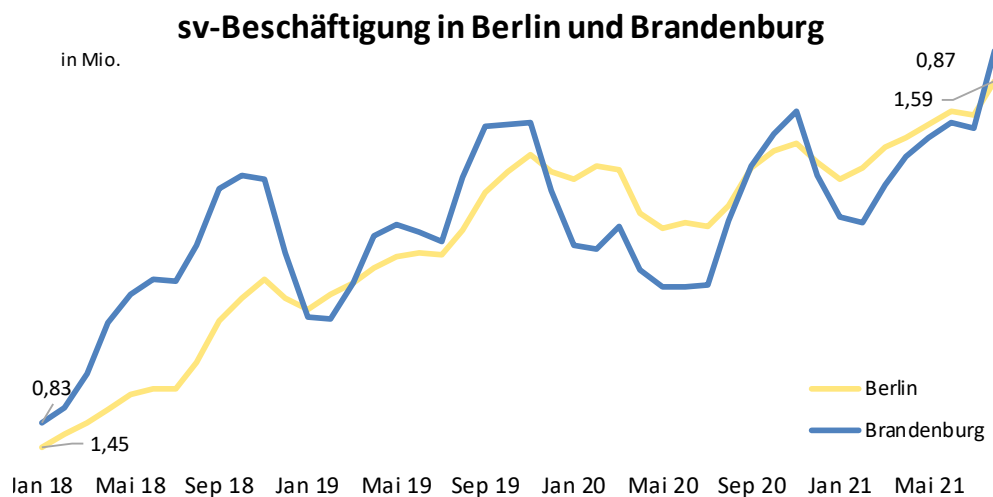
Die Arbeitslosigkeit geht weiter zurück, die Arbeitslosenquote sinkt analog ebenfalls. Gegenüber dem Vorjahr ist die Arbeitslosigkeit deutlich reduziert. Entsprechend steigt auch die Beschäftigung stark.

Anzahl Arbeitslose nach Merkmalen / Anteil			
SGB II	137.100 / 73,7%	48.500 / 68,0%	185.600 / 72,1%
SGB III	48.900 / 26,3%	22.800 / 32,0%	71.700 / 27,9%
Langzeitarbeitslose	75.300 / 40,5%	32.300 / 43,6%	107.600 / 41,8%
Helferniveau	96.600 / 50,7%	37.700 / 51,5%	134.200 / 50,9%

#### 1. Die Beschäftigungssituation in Berlin-Brandenburg

Im August 2021 steigt die Zahl der sozialversicherungspflichtig Beschäftigten weiter: In der Region sind etwa 21.000 Personen mehr beschäftigt. In Berlin steigt die Beschäftigtenzahl gegenüber dem Vormonat um 12.700, in Brandenburg um 8.300 Personen.

Gegenüber dem Vorjahr bilden Berlin (+46.700 / +3,0%), Brandenburg (+18.100 / +2,1%) und Schleswig-Holstein weiter das Führungstrio beim Beschäftigungswachstum.



Verantwortlich  
für den Inhalt:

**Sebastian Krohne**

HAUS DER WIRTSCHAFT  
Am Schillertheater 2  
10625 Berlin

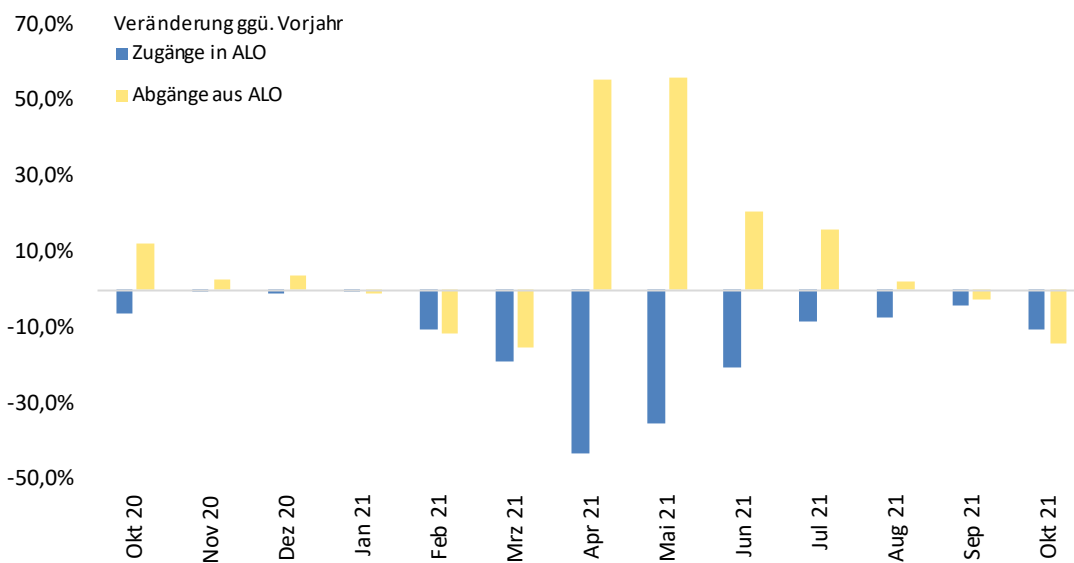
Tel.: +49 (0)30 310 05 - 124  
Fax: +49 (0)30 310 05 - 240  
www.uvb-online.de

## 2. Zu- und Abgänge aus Erwerbstätigkeit

In den letzten 12 Monaten haben 248.200 Personen ihre Beschäftigung verloren. Im gleichen Zeitraum konnten aber auch 216.300 Personen bereits eine neue Beschäftigung aufnehmen.

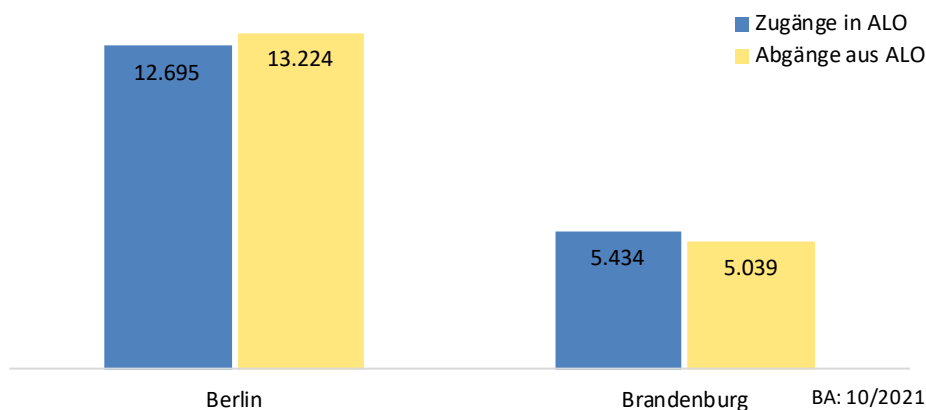
Im Oktober ist die Zahl der Abgänge aus Arbeitslosigkeit in Beschäftigung weiter etwas größer als die Zahl der Zugänge in Arbeitslosigkeit. Es finden also weiter mehr Personen eine neue Beschäftigung, als Personen ihre Beschäftigung verlieren.

### Zu- und Abgänge aus Arbeitslosigkeit in Beschäftigung



Im Oktober 2021 haben in der Region 18.129 Personen ihre Beschäftigung verloren (Berlin 12.695, Brandenburg 5.434), 18.263 Personen konnten eine neue Beschäftigung aufnehmen (Berlin 13.224, Brandenburg 5.039).

### Zu- und Abgänge aus Arbeitslosigkeit in Beschäftigung



Verantwortlich  
für den Inhalt:

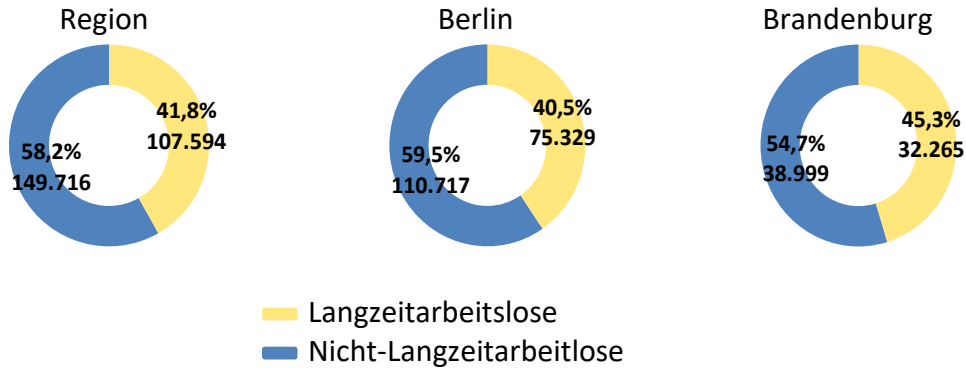
**Sebastian Krohne**

HAUS DER WIRTSCHAFT  
Am Schillertheater 2  
10625 Berlin

Tel.: +49 (0)30 310 05 - 124  
Fax: +49 (0)30 310 05 - 240  
www.uvb-online.de

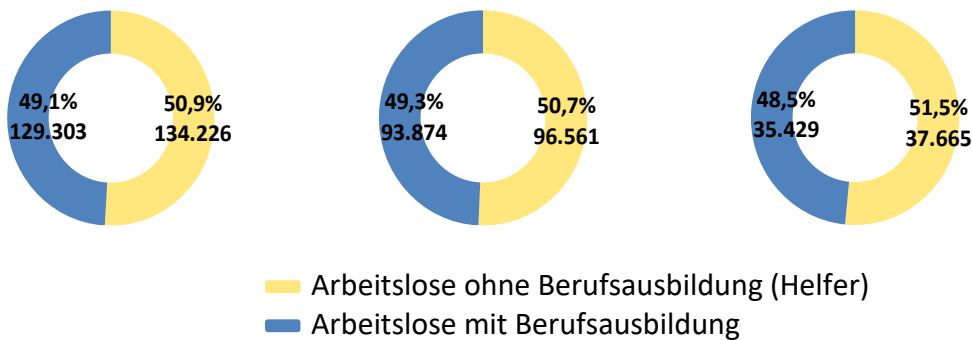
### 3. Struktur der Arbeitslosigkeit

Die Zahl der Langzeitarbeitslosen in der Region stagniert im Oktober 2021 bei 107.594, der Anteil an allen Arbeitslosen steigt auf 41,8%. Dies zeigt sich in beiden Ländern: In Brandenburg ist fast jeder zweite Arbeitslose langzeitarbeitslos, in Berlin liegt der Anteil noch etwas darunter.



Langzeitarbeitslosigkeit trifft immer mehr vor allem Personen ohne abgeschlossene Berufsausbildung: 62,9% der Langzeitarbeitslosen in Berlin sind ohne Berufsabschluss, in Brandenburg 42,4%.

Ohne abgeschlossenen Berufsabschluss bleibt der Einstieg in eine Beschäftigung schwer: Der Anteil der Personen ohne berufliche Qualifikation (Helferniveau) an allen Arbeitslosen liegt in der Region im Oktober bereits bei 50,9% (134.226), 1.669 mehr als im Vorjahresmonat. Während in Brandenburg die Zahl der Arbeitslosen Helfer weiter rückläufig ist (- 711), steigt sie in Berlin stark an (+2.380).



Verantwortlich  
für den Inhalt:

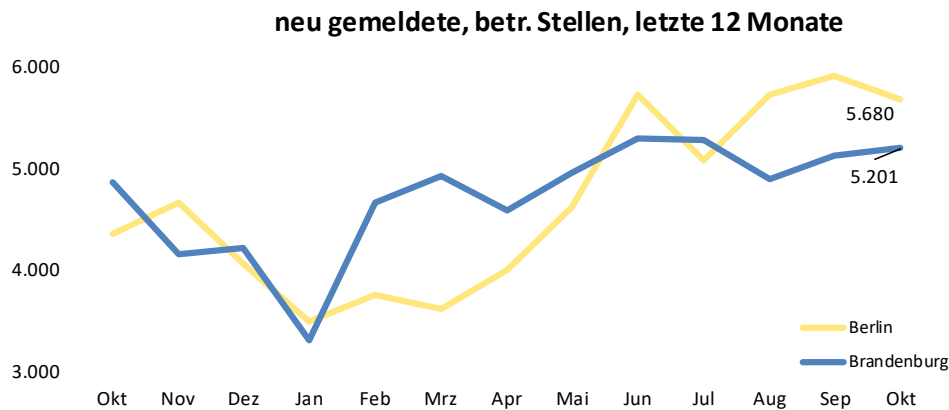
**Sebastian Krohne**

HAUS DER WIRTSCHAFT  
Am Schillertheater 2  
10625 Berlin

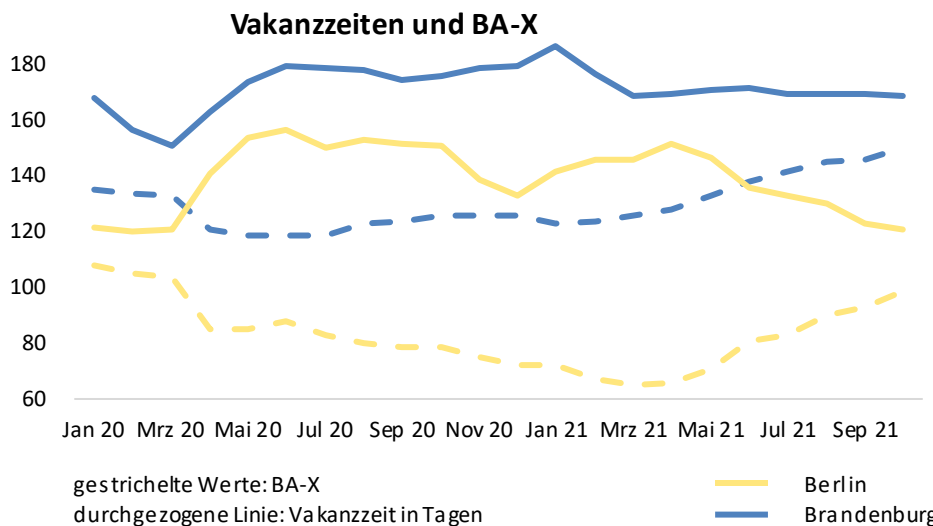
Tel.: +49 (0)30 310 05 - 124  
Fax: +49 (0)30 310 05 - 240  
www.uvb-online.de

#### 4. Gemeldete Arbeitsstellen

Die Arbeitgeber in Berlin und Brandenburg melden weiter eine hohe Zahl unbesetzter Stellen. In Berlin wurden im Oktober 5.201 neue Stellen gemeldet, in Brandenburg 5.680. Der Bestand offener, gemeldeter Stellen liegt in der Region damit bei 48.340 (+1.878 zum Vormonat). Davon entfallen 22.377 auf Berlin (+1.113), 25.963 (+765) auf Brandenburg. Insgesamt sind mehr Stellen gemeldet als im Vorjahr (+22,3%).



Die steigende Zahl neu gemeldeter Stellen bestätigt auch die Fachkräftenachfrageindex BA-X. Diese steigt in beiden Ländern weiter an. Die Vakanzzeiten in Brandenburg stagnieren auf hohem Niveau, in Berlin zeigen sinkende Vakanzzeiten dass die Stellenbesetzung zügig gelingt.



Vor allem Fachkräfte bleiben weiter sehr begehrt: In Berlin sind 11.952 Stellen für Fachkräfte mit abgeschlossener Berufsausbildung unbesetzt, in Brandenburg sogar 15.489. Nur 9.681 (20,0%) der Stellen richten sich an Helfer ohne berufliche Qualifikation, die meisten in Brandenburg (Berlin 4.470, Brandenburg 5.211).

Verantwortlich  
für den Inhalt:

**Sebastian Krohne**

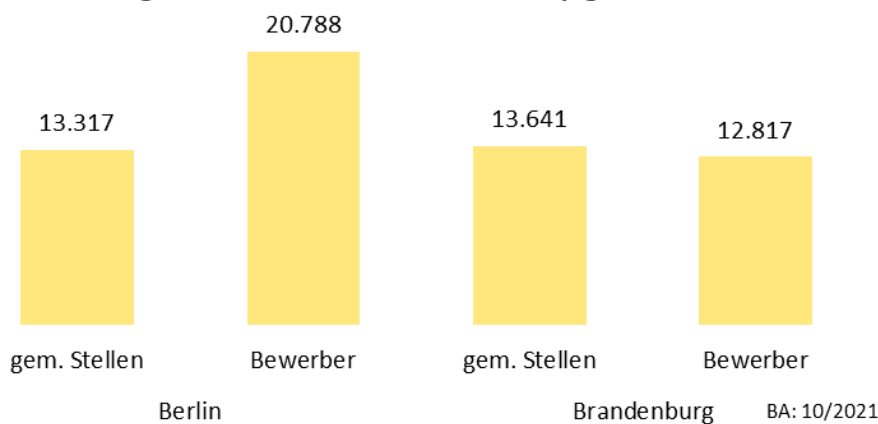
HAUS DER WIRTSCHAFT  
Am Schillertheater 2  
10625 Berlin

Tel.: +49 (0)30 310 05 - 124  
Fax: +49 (0)30 310 05 - 240  
www.uvb-online.de

## 5. Ausbildungsstellenmarkt

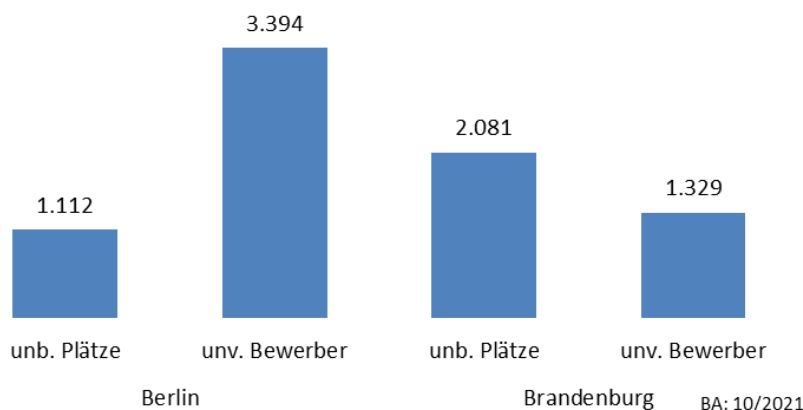
Zum Stand Ende Oktober waren bei der Bundesagentur 26.958 duale betriebliche Ausbildungsstellen in der Region registriert, 519 weniger als im Vorjahr. Davon sind 13.317 in Berlin (-792), 13.641 in Brandenburg gemeldet (+273). Gleichzeitig wurden in der Region 26.958 Jugendliche als Bewerber für eine Ausbildung gezählt, 216 weniger als im Vorjahr. 20.788 davon kommen aus Berlin (+556), 12.817 aus Brandenburg (-772). Die Zahlen zeigen, dass die Ausbildungsmärkte in Berlin und Brandenburg sich stark unterscheiden. Eine stärkere Vernetzung ist dringend geboten um Stellen und Bewerber besser matchen zu können.

**Ausbildungsstellenmarkt 2021: Bewerber / gemeldete Stellen**



Diese Zahlen aus der Geschäftsstatistik der Bundesagentur für Arbeit spiegeln nicht den gesamten Ausbildungsmarkt wider, da viele betriebliche Stellen nicht gemeldet werden und die Zahl der Bewerber überzeichnet ist. 61,4% der Bewerber in Berlin sind sogenannte Altbewerber, die jedes Jahr aufs neue als ausbildungssuchen gezählt werden und sich schlecht aktivieren lassen. Damit liegt der Anteil der Altbewerber deutlich über dem Wert in Bayern (30,9%). Insgesamt liegt die Zahl der unversorgt registrierten Jugendlichen bei 4.723 (3.394 in Berlin, 1.329 in Brandenburg).

**Ausbildungsstellenmarkt 2021: unb. Stellen / unv. Bewerber**



Verantwortlich  
für den Inhalt:

**Sebastian Krohne**

HAUS DER WIRTSCHAFT  
Am Schillertheater 2  
10625 Berlin

Tel.: +49 (0)30 310 05 - 124  
Fax: +49 (0)30 310 05 - 240  
www.uvb-online.de

Bei der Zahl der unbesetzt gebliebenen betrieblichen Ausbildungsplätze verfährt die Bundesagentur für Arbeit anders. Mit den 3.193 gemeldeten betrieblichen, dualen Ausbildungsplätze (1.112 in Berlin, 2.081 in Brandenburg) sind nur die gezählt, die nach Beginn des Ausbildungsjahres weiter aktiv als zu besetzen angezeigt wurden. Damit ist diese Zahl bereinigt um diejenigen Stellen, die nicht rechtzeitig besetzt werden konnten und daher in das nächste Ausbildungsjahr verschoben werden mussten. Die Zahl der tatsächlich unbesetzt gebliebenen Ausbildungsstellen liegt daher weitaus höher. In Brandenburg etwa bei rund 30% aller gemeldeten betrieblichen Stellen, wie die Partner des Brandenburger Ausbildungskonsenses festgestellt haben. Das entspräche für 2021 rund 4.133 unbesetzten Stellen in Brandenburg.

BA Zahlen führen so zu einem verzerrten Bild, da auf der Bewerberseite alle Personen gezählt werden, die sich im Laufe des Berichtsjahres beworben haben, während auf der Angebotsseite Stellen unter bestimmten Voraussetzungen wieder aus der Statistik gestrichen werden.

Besonders schlecht ist die Vermittlungsbilanz von Ausbildungsplätzen in den Handelsberufen, Büroberufen und medizinischen Ausbildungsberufen, in Brandenburg auch in der Hotellerie und Gastronomie. Hier konnten besonders viele Stellen nicht besetzt werden.

**Zu Beginn des Ausbildungsjahres unbesetzt gebliebene, weiter zur Besetzung gemeldete Berufsausbildungsstellen**

Berlin		Brandenburg	
Beruf		Beruf	
Kaufmann/-frau im Einzelhandel	104	Kaufmann/-frau im Einzelhandel	114
Anlagenmech. - Sanitär-/Heiz.-Klimatech.	42	Koch/Köchin	102
Kaufm. -Groß/Außenhandelsmanag - Großh	41	Verkäufer/in	78
Zahnmedizinische/r Fachangestellte/r	40	Restaurantfachmann/frau	76
Kaufmann/-frau - Büromanagement	39	Fachkraft - Lagerlogistik	70
Medizinische/r Fachangestellte/r	33	Kaufmann/-frau - Büromanagement	70
Verkäufer/in	32	Handelsfachwirt/in (Ausbildung)	61
Fachkraft - Lagerlogistik	31	Hotelfachmann/-frau	54
Gebäudereiniger/in	30	Industriemechaniker/in	52
Augenoptiker/in	27	Anlagenmech. - Sanitär-/Heiz.-Klimat	49
übrige Berufe	693	übrige Berufe	1.355
	<b>1.112</b>		<b>2.081</b>
		<b>Insgesamt</b>	<b>3.193</b>

Verantwortlich  
für den Inhalt:

**Sebastian Krohne**

HAUS DER WIRTSCHAFT  
Am Schillertheater 2  
10625 Berlin

Tel.: +49 (0)30 310 05 - 124  
Fax: +49 (0)30 310 05 - 240  
www.uvb-online.de

## 6. Die Situation auf dem Arbeitsmarkt im Oktober 2021

Die Zahl der Arbeitslosen in Berlin-Brandenburg sinkt im Oktober um 6.219 Personen auf 257.310. Das sind 28.703 Personen weniger als vor einem Jahr. Die Arbeitslosenquote sinkt leicht auf 7,6% und liegt damit -1,0 Prozentpunkte unter dem Wert des Vorjahresmonats.

Mit arbeitsmarktpolitischen Instrumenten wurden 241.682 Personen gefördert, 6.287 mehr als im Vormonat. 71.739 (27,9%) der Arbeitslosen sind dem SGB III, 185.571 (72,1%) dem SGB II zugeordnet.

	Berlin		Brandenburg		Region	
	Okt. 2021	Veränderung ggü. Vorjahr	Okt. 2021	Veränderung ggü. Vorjahr	Okt. 2021	Veränderung ggü. Vorjahr
Arbeitslose	186.046	-9,2%	71.264	-12,3%	257.310	-10,0%
davon im SGB III	48.937	-32,5%	22.802	-26,7%	71.739	-30,8%
davon im SGB II	137.109	+3,7%	48.462	-3,3%	185.571	+1,8%
davon Ausländer	70.676	-7,4%	9.615	-11,8%	80.291	-8,0%
Arbeitslosenquote <sup>1*</sup>	9,2	-1,0	5,3	-0,8	7,6	-1,0
Arbeitslosenquote <sup>2*</sup>	10,6	-1,2	5,9	-0,8	8,6	-1,1
Darunter: Männer	9,6	-1,3	5,7	-0,9	8,1	-1,1
Frauen	8,6	-0,9	4,9	-0,6	7,1	-0,6
unter 25 Jahren	9,6	+2,5	4,9	-2,2	8,0	-1,7
Ausländer	17,7	-2,8	15,1	-3,1	17,3	-2,8
unbesetzte Arbeitsstellen <sup>3</sup>	22.377	+22,7%	25.963	+22,0%	48.340	+22,3%
Arbeitsmarktpol. Maßnahmen	168.992	+81,3%	72.690	+69,0%	241.682	+77,5%
Aktivierung und Eingliederung	11.621	+1,5%	684	-2,8%	3.033	+0,5%
Weiterbildung (FbW) <sup>4</sup>	10.282	-2,4%	3.414	-11,3%	13.696	-4,7%
Arbeitsgelegenheiten	4.437	+5,5%	3.643	-9,7%	8.080	-1,9%
Aufnahme einer Erwerbstätigkeit <sup>5</sup>	10.561	+21,4%	4.243	-1,7%	14.804	+13,7%
dv. Eingliederungszuschuss	1.720	9,8%	2.354	-6,2%	4.074	+/- 0
dv. Gründungszuschuss	981	-6,9%	401	+1,0%	1382	-4,8%
Teilhabechancengesetz 16i	4.763	-3,8%	1.442	+5,4%	6.205	-1,8%
Teilhabechancengesetz 16e	748	-9,8%	319	-33,4%	1.067	-18,4%
Ausbildungsbewerber	20.788	+2,7%	12.817	-5,7%	33.605	-0,6%
davon Flüchtlinge	2.349	+1,5%	684	-2,8%	3.033	+0,5%
betr. Ausbildungsstellen	13.317	-5,6%	13.641	+2,0%	26.958	-1,9%
außerbetriebl. Ausbildung	349	+0,0%	322	-0,1%	671	-0,0%
Berufseinstiegsbegleitung	155	-84,1%	134	-84,7%	289	-84,4%
BvB <sup>6</sup>	782	-7,9%	1.508	+1,7%	2.290	-1,8%
Einstiegsqualifizierung	39	-26,4%	116	-31,4%	155	-30,2%
Assistierte Ausbildung	231	+29,1%	757	+92,1%	988	+72,4%
Ausbildungsbegleitende Hilfen	3	-99,4%	7	-99,1%	10	-99,1%
Regelungen für Ältere (§53a SGB II)	5.529	-11,4%	5.355	-7,3%	10.884	-9,4%
Personen in Kurzarbeit <sup>7</sup>	198.785	-17,0%	83.582	-25,7%	282.367	-19,8%

Quelle: Regionaldirektion Berlin-Brandenburg; <sup>1</sup> auf Basis aller zivilen Erwerbspersonen; <sup>2</sup> auf Basis der abhängigen zivilen Erwerbspersonen; \* Veränderung in Prozentpunkten; <sup>3</sup> ungefördernde Stellen, ohne Arbeitsgelegenheiten, soz. Teilhabe; <sup>4</sup> ohne Reha; <sup>5</sup> Eingliederungszuschuss, Gründungszuschuss, Einstiegsgehalt etc.; <sup>6</sup> berufsvorbereitende Bildungsmaßnahmen; <sup>7</sup> realisierte Kurzarbeit, Datenstand drei Monate zurück (Hochrechnung)

Verantwortlich  
für den Inhalt:








**Sebastian Krohne**

HAUS DER WIRTSCHAFT  
Am Schillertheater 2  
10625 Berlin

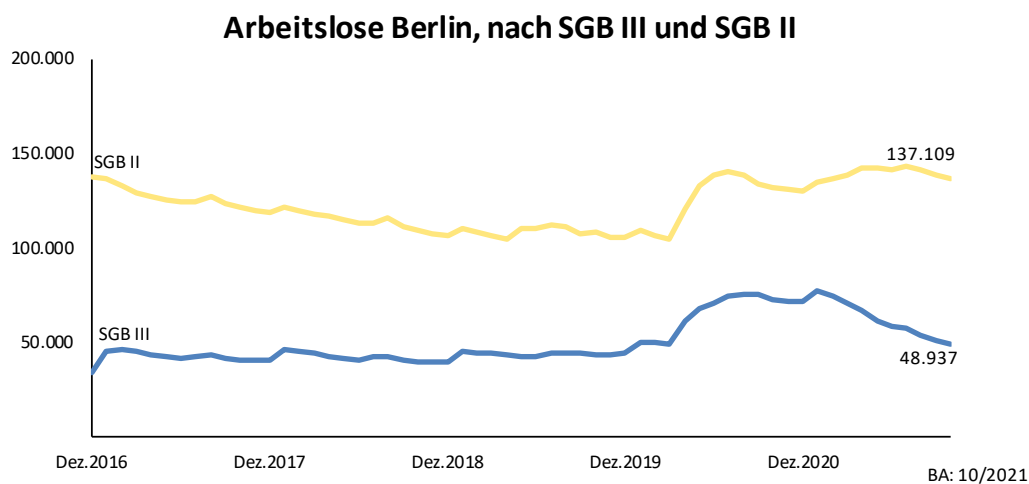
Tel.: +49 (0)30 310 05 - 124  
Fax: +49 (0)30 310 05 - 240  
www.uvb-online.de



## 7. Arbeitslosigkeit in Berlin

		ggü. Vormonat	ggü. Vorjahr
Arbeitslosigkeit	 186.046	-4.389	-18.746
Arbeitslosenquote	 9,2%	-0,2%-Punkte	-1,0%-Punkte
Teilnehmer an arbeitsmarktpolitische Maßnahmen	 168.992	+4.750	
Arbeitslose Jugendliche (u25)	 15.320	-38	-2.865
Gemeldete Arbeitsstellen	 5.680 neu gemeldet 22.377 Bestand - davon 4.470 / 20,0% auf Helferniveau		+1.334 4.135
Ausbildungsmarkt	 13.317 Stellen  20.788 Bewerber		-5,6% +2,7%

Während die Arbeitslosigkeit im SGB II sinkt nur leicht. Im SGB III sinkt die Arbeitslosigkeit deutlich stärker. Der Anteil Arbeitslosigkeit im SGB II steigt daher auf 73,7%.










Verantwortlich  
für den Inhalt:

**Sebastian Krohne**

HAUS DER WIRTSCHAFT  
Am Schillertheater 2  
10625 Berlin

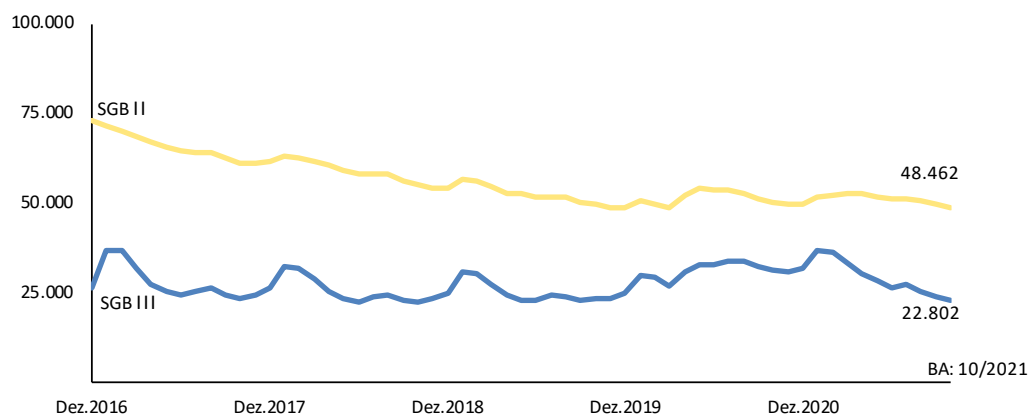
Tel.: +49 (0)30 310 05 - 124  
Fax: +49 (0)30 310 05 - 240  
www.uvb-online.de

## 8. Arbeitslosigkeit in Brandenburg

		ggü. Vormonat	ggü. Vorjahr
Arbeitslosigkeit	 71.264	-1.830	-9.957
Arbeitslosenquote	 5,3%	-0,2%-Punkte	-0,8%-Punkte
Teilnehmer an arbeitsmarktpolitischen Maßnahmen	 72.690	+1.536	
Arbeitslose Jugendliche (u25)	 5.583	-442	-1.229
Gemeldete Arbeitsstellen	 5.201 neu gemeldet 25.963 Bestand - davon 5.211 / 20,1% auf Helferniveau		+336 +4.681
Ausbildungsmarkt	 13.641 Stellen  12.817 Bewerber		+2,0% -5,7%

Wie in Berlin sinkt die Arbeitslosigkeit im SGB II leicht, im SGB III sinkt sie etwas stärker. Der Anteil der Arbeitslosigkeit im SGB II sinkt etwas auf 68,0%.

### Arbeitslose Brandenburg, nach SGB III und SGB II



Verantwortlich  
für den Inhalt:

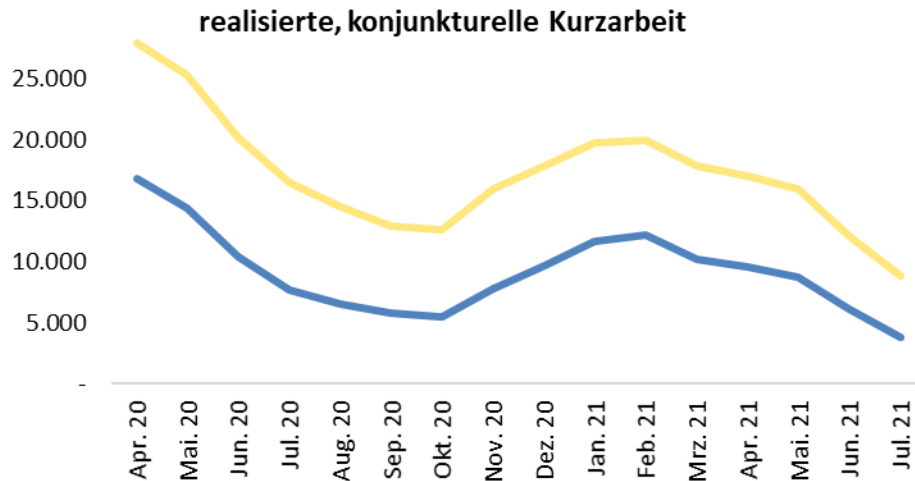
**Sebastian Krohne**

HAUS DER WIRTSCHAFT  
Am Schillertheater 2  
10625 Berlin

Tel.: +49 (0)30 310 05 - 124  
Fax: +49 (0)30 310 05 - 240  
www.uvb-online.de

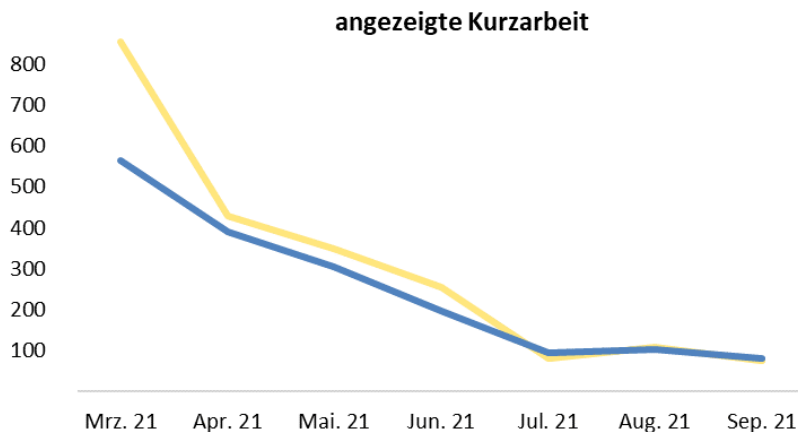
## 9. Kurzarbeit

Im April 2020 (aktuellste, verfügbare Zahl) sind in der Region noch 26.579 Betriebe (17.030 in Berlin, 9.549 in Brandenburg) und 170.655 Beschäftigte (117.201 in Berlin, 53.454 in Brandenburg) in Kurzarbeit gewesen. Das sind rund 50% weniger als im April 2020.



Seit April 2020 ist die realisierte Kurzarbeit immer weiter abgesunken. Nach einem zwischenzeitlichen Wachstum zum Jahreswechsel 2020/21 sinkt die Kurzarbeit nach aktuellen Hochrechnungen bis Juli 2021 weiter ab, auf 12.599 Betriebe und 71.698 Beschäftigte.

Entsprechend sinkt auch die Zahl neuer Anzeigen zur Kurzarbeit. Die kontinuierlich sinkende Zahl neuer Anzeigen lässt darauf schließen, dass auch in den kommenden Monaten die realisierte Kurzarbeit weiter zurückgehen wird.



Verantwortlich  
für den Inhalt:

**Sebastian Krohne**

HAUS DER WIRTSCHAFT  
Am Schillertheater 2  
10625 Berlin

Tel.: +49 (0)30 310 05 - 124  
Fax: +49 (0)30 310 05 - 240  
www.uvb-online.de