

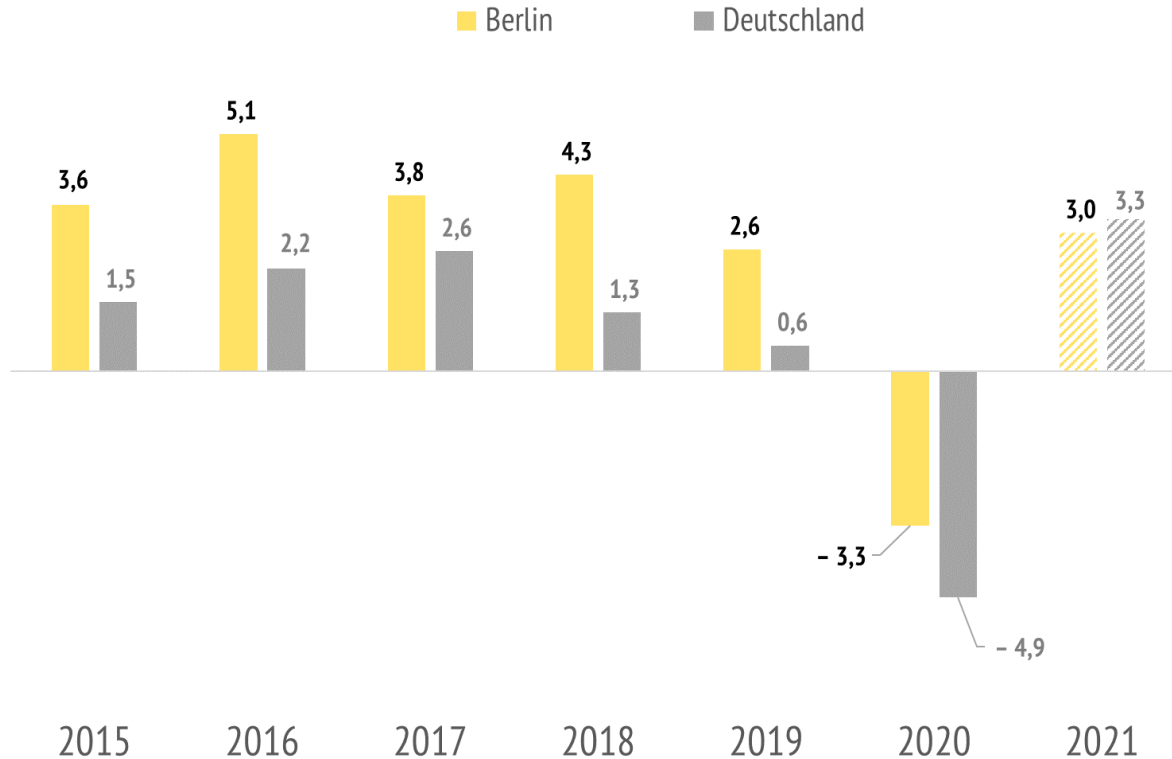
## Unternehmensverbände Berlin-Brandenburg für eine starke Wirtschafts- und Arbeitsmarktregion



Den Neustart wagen

17. August 2021

## Corona-Pandemie hinterlässt beim Wirtschaftswachstum deutliche Spuren



Quelle: VGRdL  
2021: Deutschlandprognose: ifo,  
Berlinprognose Schätzung UVB

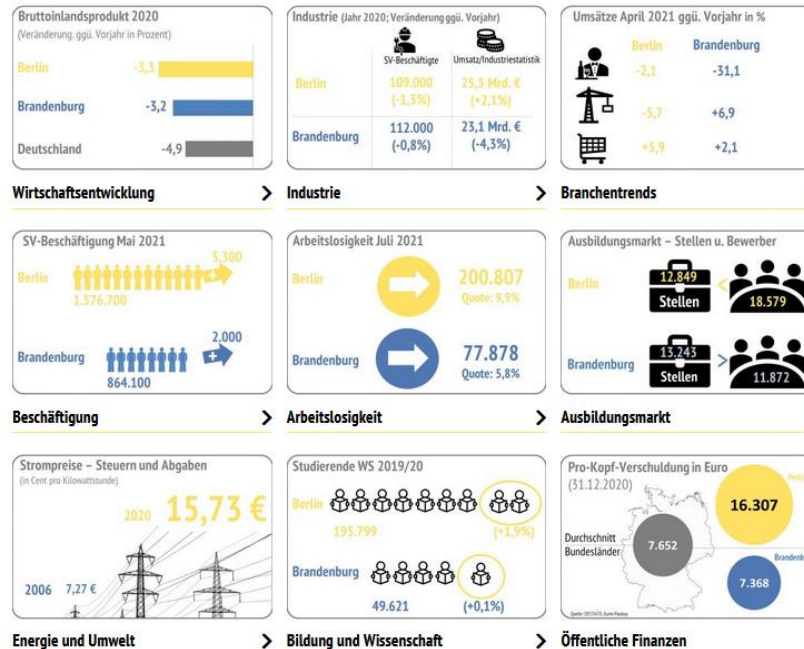
Aktuelle Daten aus  
Berlin und Brandenburg  
auf einen Blick:



[www.uvb-online.de/dashboard](http://www.uvb-online.de/dashboard)

## Dashboard

Mit dem Dashboard stellt die UVB aktuelle Daten und Zeitreihen zu wichtigen Wirtschaftsindikatoren aus Berlin und Brandenburg zur Verfügung. Sie helfen, Entwicklungen in der Vergangenheit zu verstehen und aktuelle Trends in verschiedenen Branchen aufzuzeigen.



## Industrieumsatz

(Januar bis Mai)



## Baugewerblicher Umsatz

(Januar bis Mai)



## Umsatz im IuK-Bereich

(2020 zu 2019 - Indexwerte)



## Handels-Frequenzen

(1. Halbjahr, Zahl der Kundenbesuche)



## Gastronomie-Umsatz

(Januar bis Mai, Berechnung aus Index)



## Übernachtungen

(1. Halbjahr, Übernachtungen)

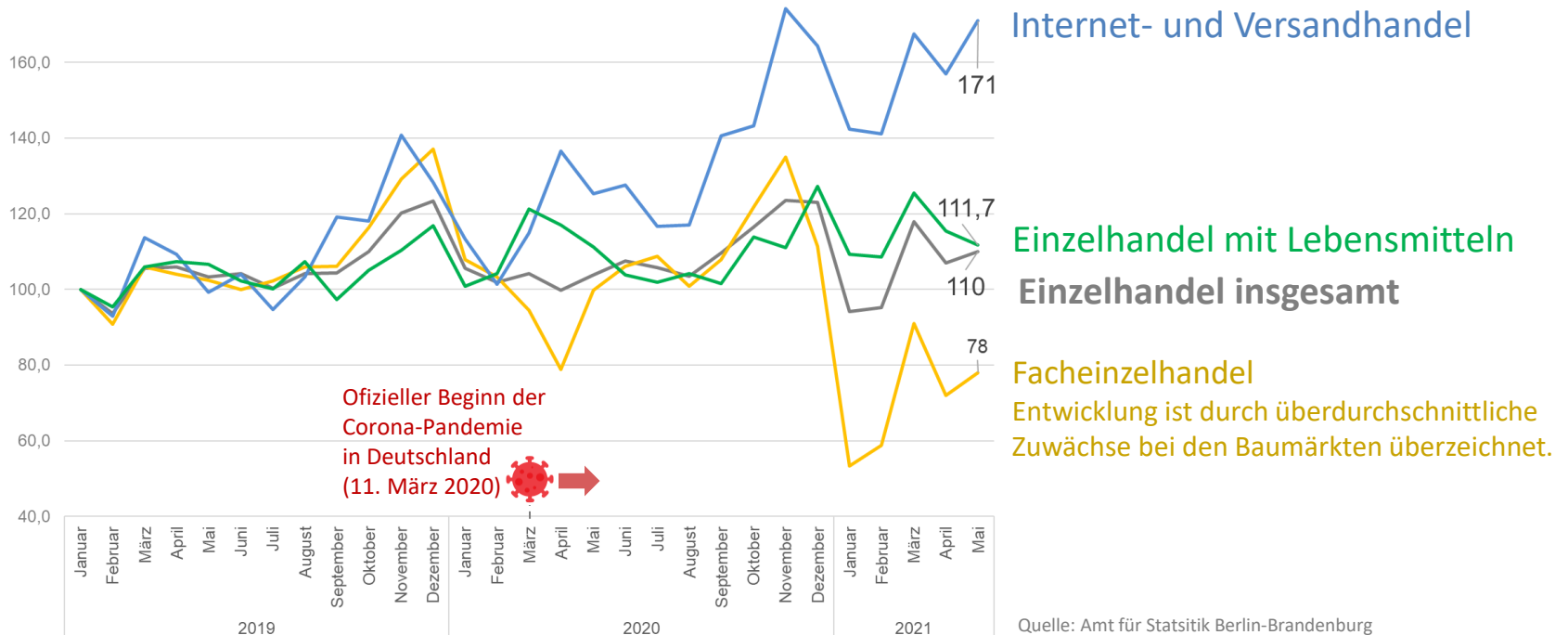


## Flugpassagiere am BER

(1. Halbjahr)



## Innerstädtischer Handel immer noch unter Vorkrisenniveau – seit Beginn der Pandemie boomt der Onlinehandel



## Über Änderungen entscheidet der Bund



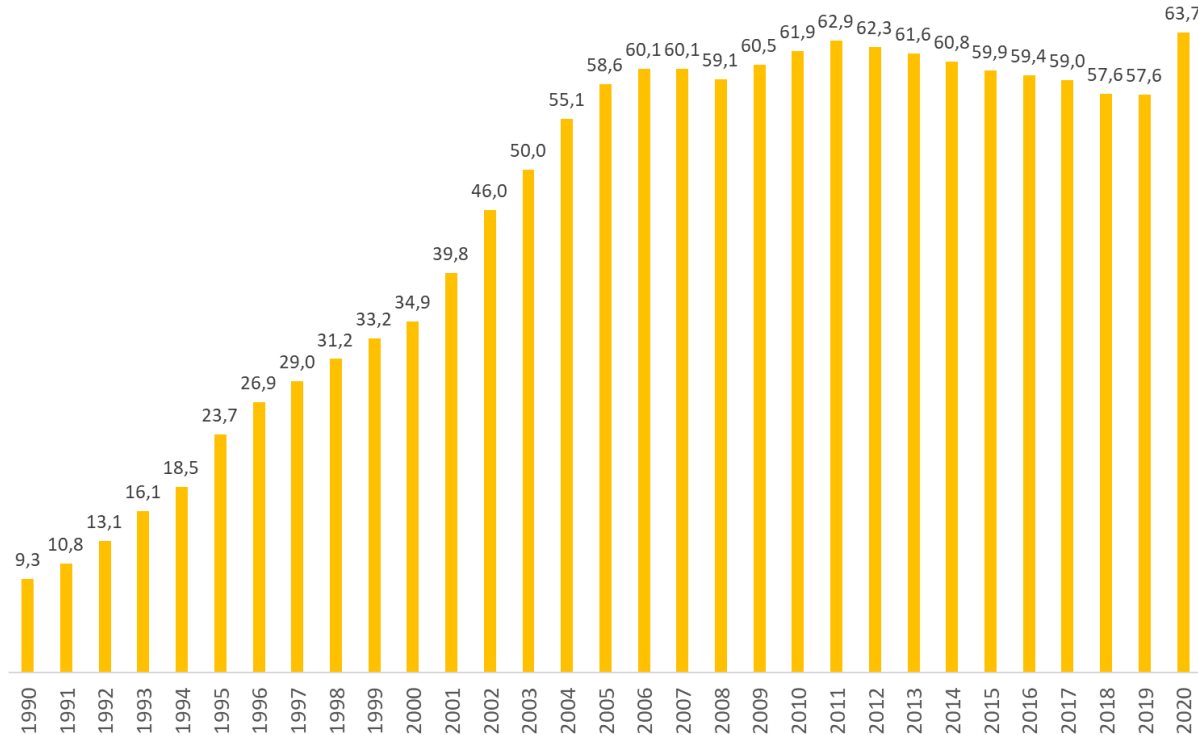
### 16. Bauabschnitt

- 3,2 km Länge, davon 385 Meter im Tunnel, 2250 Meter im Trog
- Fertigstellung 2024 – bisher 70 Prozent fertiggestellt
- Bundesprojekt – keine direkten Einwirkungsmöglichkeiten Berlins
- Urteil nach Klage gegen Planfeststellungsbeschluss ([Urteil](#)):
  - Anwohnerinteressen sind abschließend abgewogen
  - Teilstück hat auch ohne 17. Bauabschnitt selbstständige Verkehrsfunktion
  - Kosten-Nutzen-Verhältnis: 3,6
- Zustimmung: 70 Prozent der Berliner ([Tagesspiegel-Umfrage](#))
- durchgängig [paralleler Betriebsweg](#) – für Radfahrer nutzbar

### 17. Bauabschnitt

- 4,1 km Länge, der größte Teil als Tunnel
- Querung der Spree im Bereich Eisenbrücke (Fertigstellung 2028)
- Planung durch die Autobahn GmbH

## Schuldenlast steigt deutlich



Quelle: Senatsverwaltung für Finanzen

## Unternehmensverbände Berlin-Brandenburg für eine starke Wirtschafts- und Arbeitsmarktregion



Den Neustart wagen

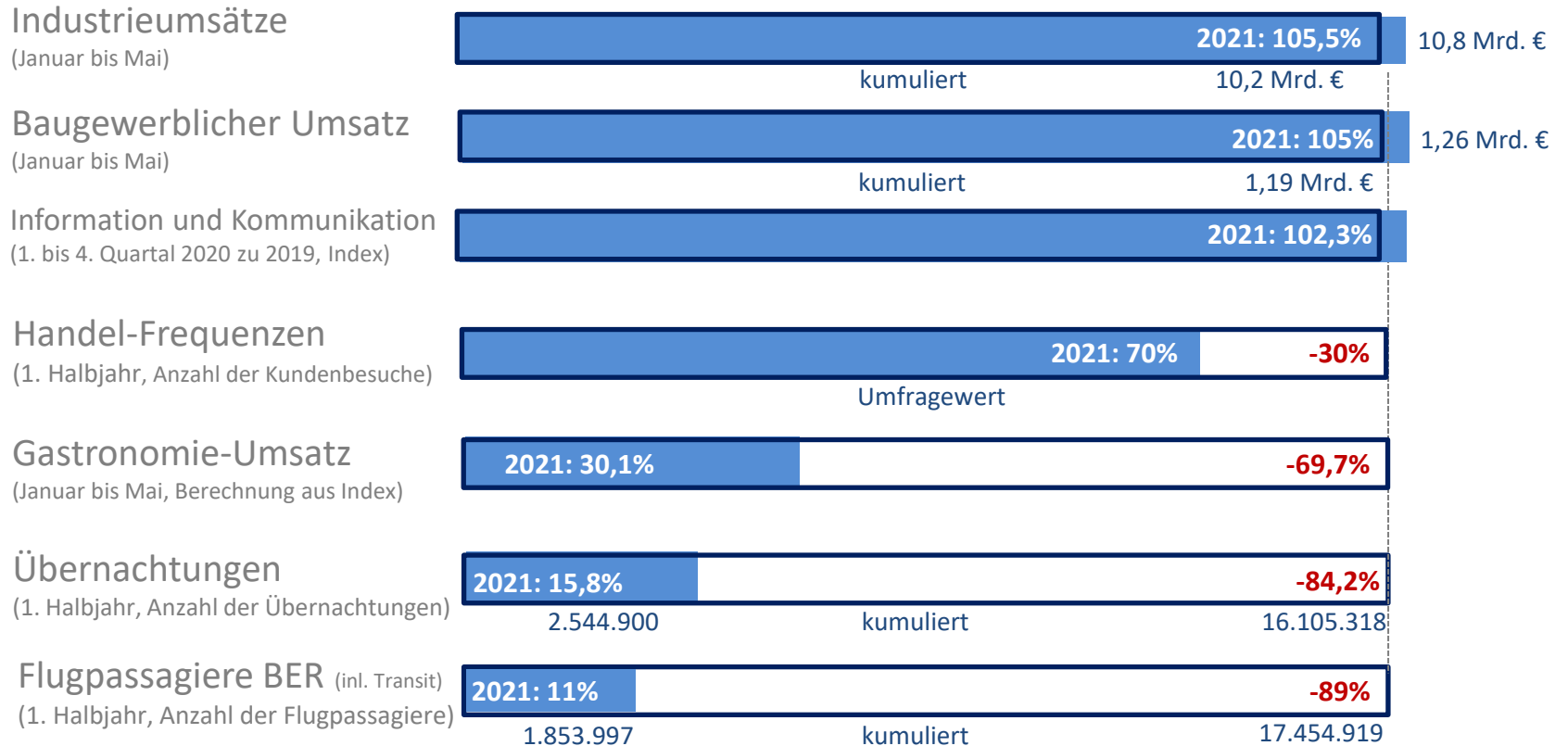
17. August 2021



# Backup



2019



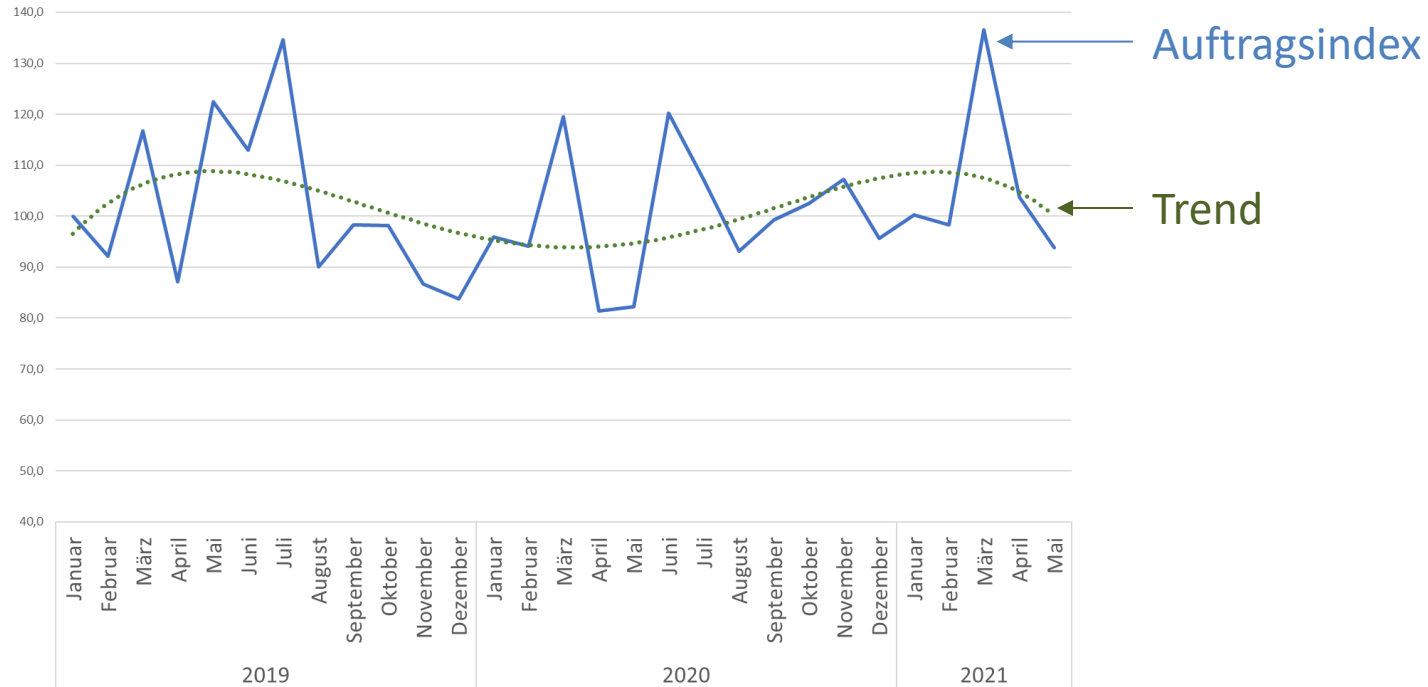
Quelle: Amt für Statistik Berlin-Brandenburg, Berechnungen UVB, HBB, Berechnungen IuK: IBB

## Industrieumsätze haben sich insgesamt wieder erholt

Branchen	durchschnittl. Umsatz März 2021-Mai 2021		durchschnittl. Umsatz März 2019-Mai 2019		Veränd. z. Vorj.zeitraum März -Mai 2021 zu 2019	
	insgesamt	darunter Ausland	insgesamt	darunter Ausland	insgesamt	darunter Ausland
	1 000 Euro		1 000 Euro		Prozent	
<b>Verarbeitendes Gewerbe</b>	<b>2 222 295</b>	<b>1 343 962</b>	<b>2 117 142</b>	<b>1 273 831</b>	<b>5,0%</b>	<b>5,5%</b>
Metal- und Elektroindustrie - Auswahl	1 035 574	618 338	1 038 710	636 186	-0,3%	-2,8%
H.v. Nahrungs- und Futtermitteln	190 362	51 861	164 057	48 129	16,0%	7,8%
H.v. chemischen Erzeugnissen	51 931	28 241	52 966	25 847	-2,0%	9,3%
H.v. pharmazeutischen Erzeugnissen	784 713	608 038	681 808	510 579	15,1%	19,1%
H.v. Metallerzeugnissen	68 397	25 015	72 312	23 439	-5,4%	6,7%
H.v. Datenverarbeitungsgeräten, elektro- nischen und optischen Erzeugnissen	230 934	136 026	254 682	161 088	-9,3%	-15,6%
H.v. elektrischen Ausrüstungen	171 290	105 628	156 246	102 965	9,6%	2,6%
Maschinenbau	138 372	94 818	173 357	124 626	-20,2%	-23,9%

Quelle: Amt für Statistik Berlin-Brandenburg, Betriebe mit über 50 Beschäftigten

## Auftragsdelle in Pandemiezeiten – Erholung setzt im Frühjahr 2021 ein



Quelle: Amt für Statistik Berlin-Brandenburg, Betriebe mit über 50 Beschäftigten